



## **Relatório e Contas**

**Exercício 2023**

# RELATÓRIO DE GESTÃO

No cumprimento das disposições Estatutárias, a Direção da GiraSol- Associação de Desenvolvimento de Febres vem apresentar e submeter a apreciação a Conta de Gerência relativa ao período de 2023.

Este relatório tem como objetivos:

- Explicitar os aspetos mais relevantes da atividade financeira da Instituição, no que concerne ao desempenho económico e financeiro, nos domínios dos rendimentos / receitas, dos gastos / despesas e de tesouraria.
- Apresentar a situação económica e financeira relativa ao período, analisando a evolução da gestão nos diferentes setores da atividade, designadamente no que respeita ao investimento, dívidas de curto prazo, médio e longo prazos, financiamento externo e condições de funcionamento.
- Apresentar as demonstrações financeiras do período de 2023, elaboradas no âmbito da Normalização Contabilística para as Entidades do Setor Não Lucrativo (ESNL).

Neste momento em que se avalia a capacidade de execução que foi proposta em Orçamento, confronta-se o que foi proposto para o ano 2023 com o que foi efetivamente realizado pela Direção.

## AGRADECIMENTOS

No decurso do exercício das nossas funções sempre encontrámos nos Colaboradores da Instituição, nos Fornecedores, nos Parceiros, na Segurança Social, na Junta de Freguesia de Febres, na Câmara Municipal de Cantanhede e na população em geral a boa colaboração e o empenhamento necessários, para ultrapassar as dificuldades.

Espera assim, a Direção da Gira Sol - Associação de Desenvolvimento de Febres com a maior humildade, que os Senhores Associados se revejam nestes documentos, esperando igualmente merecer a aprovação deste relatório e contas relativo ao exercício de 2023.

Febres, 26 de março de 2024

A Direção da Gira Sol

# RELATÓRIO E PARECER DO CONSELHO FISCAL

Senhores Associados:

Nos termos estatutários, fizemos a análise e verificação da documentação apresentada pela Direção, relativa ao relatório de gestão e conta de gerência do ano de 2023.

Foram pedidas à Direção as explicações que foram consideradas indispensáveis ao exercício das nossas funções.

O Conselho Fiscal apreciou o relatório de gestão e conta de gerência do ano de 2023 e concluiu que os mesmos satisfazem os requisitos legais e estatutários.

Nestes termos, somos de parecer:

- 1) Que o relatório de gestão e conta de gerência do ano de 2023, estão em condições de serem aprovados pela Assembleia Geral;
- 2) Que se dê um voto de louvor à Direção, pela forma empenhada como vem conduzindo os destinos da Instituição.

Febres, 26 de março de 2024

O Conselho Fiscal

# ATIVIDADES DESENVOLVIDAS

## **I. GIRA SOL - EVENTOS SÓCIO-CULTURAIS e OUTRAS ATIVIDADES**

---

A Gira Sol durante o exercício de 2023 definiu, na medida do possível e em consequência da situação pandémica a que estivemos sujeitos adensada com a situação de guerra que estamos a viver na Europa, a prossecução dos seus objetivos, sempre assente nos princípios que já a caracterizam da ética, profissionalismo, dedicação e humildade, trabalhando sempre em prol de um desenvolvimento sustentado para a região de Febres e suas povoações limítrofes.

Desta forma, a Associação apresenta-se como uma referência em todas as valências que desenvolve, desde os aspetos sociais, através da Creche / Jardim de Infância; dos aspectos culturais essencialmente pelos eventos realizados no Multiusos; passando pelos aspetos desportivos, através da sua equipa de atletismo, da Atividade Física Sénior, das Aulas de Fitness. Temos noção que ainda há trabalho por fazer, nomeadamente na reativação das atividades da Academia de Música e da Escola de Dança, que tinham sido suspensas com o início da situação pandémica e que não foi ainda possível que fossem reiniciadas no presente ano letivo.

Apesar dos condicionalismos, a Gira Sol mostra-se parte integrante no progresso social de toda a região centro.

Obrigado a todos os que, direta ou indiretamente, ajudaram e continuam a ajudar a Gira Sol a defender causas tão nobres, tendo sempre por base a criação de novas e melhores condições que permitam às gerações futuras ter um crescimento de elite.

## 2. ATLETISMO

---

O Atletismo em Febres iniciou-se há mais de 30 anos, tendo evoluído a cada ano que passou, sempre de uma forma sustentada e planeada, até chegar ao nível qualitativo em que hoje se encontra.

A Secção de Atletismo da Gira Sol, criada no ano de 2002, herdou os genes do atletismo já existentes em Febres e tem vindo a afirmar a sua posição na modalidade a nível Nacional.

Os atletas da Gira Sol têm-se mantido em ação nos principais palcos competitivos Nacionais, como: Campeonatos Nacionais de Sub-18, Sub-20, Sub-23, Universitários e de Portugal.

Para além da manutenção da equipa na Terceira Divisão Nacional, da participação de atletas em estágios da Seleção Nacional, e das diversas medalhas alcançadas a nível Distrital e Nacional pelos seus atletas, o ponto alto da época 2022-2023, foi a internacionalização de 4 atletas.

A defender as cores da bandeira portuguesa no European Youth Olympic Festival 2023, que decorreu na Eslovénia, estiveram Stela Fernandes e Manuel dos Santos, num momento único para as suas, ainda curtas, carreiras.

Tiago Ramos foi outro dos protagonistas em provas internacionais, desta feita no Encontro Ibérico Sub-18, que decorreu em Leiria, e Fernando Almeida a competir no Campeonato Europeu de Masters 2023, que decorreu em Itália.

Ao nível Distrital, a Gira Sol é neste momento a equipa com os melhores resultados coletivos de todos os tempos, tendo obtido também excelentes resultados a nível individual.

Os 150 recordes distritais alcançados por atletas da Gira Sol, ao longo destes 20 anos de existência, são a prova disso.

Este desenvolvimento sustentado na formação só foi possível com o esforço e dedicação da estrutura técnica, composta por 1 coordenador desportivo e 7 técnicos devidamente organizados e preparados para formar e trabalhar com atletas de valor reconhecido a nível Nacional, entre os já 75 atletas federados.

### Época 2022/2023

#### Participações Internacionais

- **Stela Fernandes** - European Youth Olympics Festival 2023, na Eslovénia - 2000m Obstáculos;
- **Manuel dos Santos** - European Youth Olympics Festival 2023, na Eslovénia - 1500m;
- **Tiago Ramos** - Torneio Ibérico Sub-18, em Leiria - Lançamento do Dardo 700g;
- **Fernando Almeida** - Campeonato Europeu de Masters, em Itália - 400m e 400m Barreiras.

#### Medalhas Nacionais Obtidas:

- Total Medalhas - 15:
  - 1.º Lugar - 5;
  - 2.º Lugar - 5;
  - 3.º Lugar - 5.



- Medalhas Obtidas por atleta:

→ **Manuel dos Santos**

- 1.º - Campeonato Nacional Sub-18 AL - 3000m;
- 1.º - Olímpico Jovem Nacional - 1500m;
- 2.º - Campeonato Nacional Sub-18 PC - 3000m;
- 3.º - Corta-Mato Nacional Curto - 3000m.

→ **Stela Fernandes**

- 1.º - Campeonato Nacional Sub-18 AL - 2000m Obstáculos;
- 2.º - Km Jovem Nacional - 1000m;
- 3.º - Campeonato Nacional Sub-18 PC - 1500m;
- 3.º - Campeonato Nacional Sub-20 PC - 1500m.

→ **Fernando Almeida**

- 1.º - Campeonato Nacional de Veteranos AL - 400m;
- 1.º - Campeonato Nacional de Veteranos AL - 400m;
- 3.º - Campeonato Nacional de Veteranos AL - 200m;
- 3.º - Campeonato Nacional de Veteranos AL - 100m.

→ **Tiago Ramos**

- 2.º - Campeonato Nacional de Lançamentos Longo - Dardo 700g;
- 2.º - Campeonato Nacional Sub-18 AL - Dardo 700g;
- 2.º - Olímpico Jovem Nacional - Dardo 700g.

### Participações Nacionais:

#### Principais posições alcançadas pela equipa nas diversas competições:

- Campeonato de Clubes - 3.º Divisão Nacional - 8.º Lugar Pista Ar Livre;
- Apuramentos para o Campeonato de Clubes - Pista Coberta;
- Campeonato Distrital de Corta-Mato Jovem - 1.º Lugar;
- Km Jovem Distrital - 1.º Lugar;
- Campeonato Distrital Sub-20 - 2.º Lugar Masculinos Pista Coberta;
- Campeonato Distrital Sub-20 - 3.º Lugar Femininos Pista Coberta;
- Campeonato Distrital Sub-20 - 1.º Lugar Masculinos Pista Coberta;
- Olímpico Jovem Distrital - 2.º Lugar Masculinos;
- Cross Trail Distrital - 2.º Lugar Masculinos;
- Cross Trail Distrital - 2.º Lugar Femininos;
- Campeonato Distrital Sub-18 - 3.º Lugar Masculinos Pista Coberta;
- Campeonato Distrital Sub-14 - 2.º Lugar Masculinos Ar Livres;
- Corta-Mato Distrital Sub-12 - 2.º Lugar Masculinos;
- Corta-Mato Distrital Sub-14 - 3.º Lugar Femininos.

#### Medalhas Distritais Obtidas:

- Total Medalhas - 79:
  - 1.º Lugar - 26;
  - 2.º Lugar - 27;
  - 3.º Lugar - 26.

A todos os que apoiaram e continuam a apoiar o crescimento da equipa Gira Sol, a Direção da Gira Sol vem, humildemente, agradecer a colaboração.

### 3. MULTIUSOS de FEBRES

---

Esta infraestrutura teve o seu ano de arranque completo em 2019.

O protocolo estabelecido com o Município de Cantanhede e com a Freguesia de Febres permitiu garantir a sustentabilidade desta infraestrutura e proporcionar que o mesmo tivesse uma agenda cultural variada e sólida.

Depois de uma consolidação das atividades no ano de 2022, o ano de 2023 não foi diferente, mantendo uma utilização regular, nos seus diversos espaços, da Atividade Física para Seniores e das Aulas de Fitness, valências da própria Gira Sol, e através de protocolos foram ainda praticadas as atividades “Ginástica para Todos” da Cantanhede Gym e a Arte de Defesa Pessoal Krav Maga.

Quanto às utilizações pontuais, o Multiusos mostrou-se e afirmou-se como um dos locais de excelência do Concelho para a realização de eventos, e foram cerca de 29 os principais.

Tudo isto foi possível devido à estreita colaboração com o Município de Cantanhede, a Freguesia de Febres e outras Associações do Concelho como sendo o Grupo Folclórico Cancioneiro de Cantanhede, a Sociedade Columbófila Cantanhedense, a Academia de Música de Cantanhede, os Grupos de Teatro do Concelho, a Filarmónica Cantanhedense, as Pequenas Vozes de Febres, o Febres Sport Club ou o Rancho Folclórico Rosas de Maio de Febres, mas também outras Associações Nacionais como sendo as Escolíadas e a participação de apoio com as Jornadas Mundiais da Juventude em particular com o COT Gandarês aquele em que se inseriu a Paróquia de Febres.

Os grandes eventos do ano da Associação iniciaram com a “IV Edição da Panela de Ferro - Sabores da Gândara”, que voltou a encher o Pavilhão de cheiros e sabores complementados com boa música e muita animação.

Mas, em 2023 a Gira Sol não esteve só ligada à gastronomia pois também deu a conhecer o regresso do grupo musical “Velha Guarda” cuja estreia de apresentação ocorreu no Pavilhão e depois iniciou a realização de gala para destacar os feitos

desportivos por parte dos atletas e promover o convívio e a partilha de experiências entre a formação e atletas já com participações internacionais pelo que realizou a sua Gala do Atletismo para valorizar e premiar a família desta modalidade.

Depois, e para além da “Gala Terra D’Ouro” do FOLK Cantanhede, tivémos o Musical “Amália Dona de Si”, peça que se estreou no Coliseu dos Recreios em Lisboa e passou pelo Multiusos de Febres.

### Principais eventos realizados no Multiusos de Febres

- 14 de janeiro - Concerto de Ano Novo com as 4 Bandas Filarmónicas de Cantanhede (160 Músicos);
- 04 de fevereiro - Musical “Amália Dona de Si” - Abertura Ciclo de Teatro de Cantanhede;
- 11 de fevereiro - Músical “Sambi” - Pequenas Vozes de Febres integrado no Ciclo de Teatro de Cantanhede;
- 17 a 19 de fevereiro - Ação de Team Building do Curso de Psicologia da Universidade de Coimbra;
- 05 de março - Concerto Solidário com coros infantis - Lions Club Cantanhede - Banco de Leite;
- 26 de março - Encontro Ibérico de Coros - Pequenas Vozes de Febres, com a presença do Coro Jorbalán, Espanha, e do Grupo Coral Infantil do Orfeão de Rio Tinto;
- 01 de abril - Peça de Teatro “Segue a Vida” - Grupo Teatro Amador de Ançã “Novo Rumo” integrado no Ciclo de Teatro de Cantanhede;
- 16 de abril - Peça de Teatro “Velhos são os Trapos” - Associação Atrapalharte;
- 22 de abril - Concerto “Sinfonia Pela Paz”;
- 23 de abril - Peça de Teatro “Os Bravos do Kosovo” - Grupo teatro Amador da União de Cadima - Encerramento do Ciclo de Teatro de Cantanhede;

- 25 de abril - Concerto Musical Padre Borga - COT Gandarês das Jornadas Mundiais da Juventude;
- 30 de abril - Concerto de Apresentação “Velha Guarda”;
- 14 de maio - Sarau Ballet “O Pequeno Príncipe” - Escola de Ballet de Vagos;
- 06 de junho - Concerto Musical / Audição Final - Academia de Música de Cantanhede;
- 07 de junho - Gala Entrega de Prémios - Associação Escolíadas;
- 08 de julho - Competição Interna de Ginástica - Academia Cantanhede Gym;
- 09 de julho - Sarau de Ballet - Sociedade Columbófila Cantanhedense;
- 14 de julho - “Gala Terra D’ouro” do FOLK Cantanhede - Grupo Folclórico Cancioneiro de Cantanhede e Freguesia de Febres;
- 24 a 31 de julho - Atividades das Jornadas Mundiais da Juventude - COT Gandarês;
- 23 de setembro - Concerto Musical “Super Concerto Coral” integrado no “FIMCA 2023 - Festival Internacional de Música de Cantanhede” - Filarmónica Cantanhedense;
- 28 de outubro - “IV Edição Panela de Ferro - Sabores da Gândara” - Gira Sol;
- 05 de novembro - “Gala Final de Época 2022/2023 da Secção de Atletismo” - Gira Sol;
- 11 de novembro - Jantar do Rancho Folclórico Rosas de Maio de Febres;
- 01 de dezembro – Jantar de Natal – por Febres Sport Club;
- 03 de dezembro – “V Festival de Folclore Amizade” – por Cancioneiro de Cantanhede;
- 07 de dezembro – Jantar de Natal – por Centro Paroquial de Solidariedade Social de Febres;
- 09 de dezembro - Almoço de Natal - por Serviços Sociais dos Trabalhadores do Município de Cantanhede;
- 10 de dezembro - Concerto de Natal - Academia de Música de Cantanhede;

- 16 de dezembro - Festa de Natal da Creche e Jardim de Infância - Gira Sol;
- 22 de dezembro - Concerto de Natal - Pequenas Vozes de Febres.

A Gira Sol tem plena consciência da importância e do impacto deste espaço na região, e como tal, esta Direção tem efetuado alguns investimentos nomeadamente na parte cultural. Estamos a falar, por exemplo, na aquisição de mesas que vieram permitir o apoio em eventos gastronómicos e que complementaram já as anteriores aquisições de louças e toalhas ou a aquisição de cadeiras que ocorreu em 2022 e permitiu o aumento do conforto durante os eventos culturais.

Mas, ao nível dos investimentos há também que considerar aquele que se pretende de continuidade para o material de luz e de som.

Depois, a nível desportivo, continua a ser objetivo a colocação de redes de segurança em volta do recinto desportivo o que permitirá o aumento da oferta desportiva.

De seguida não podemos ainda esquecer que o Multiusos é uma infraestrutura fundamental para a dinâmica e consolidação das valências da Gira Sol como sendo a Atividade Física Sénior, as Aulas de Fitness e o Atletismo essencialmente nos escalões mais jovens.

Por fim, ressaltar que a desejada reativação da Academia de Música não foi ainda possível por falta de inscrições mínimas, mas continua a fazer parte das nossas aspirações o retomar das suas atividades, assim como da Escola de Dança.

## 4. CRECHE / JARDIM DE INFÂNCIA

---

A valência Creche / Jardim de Infância da Gira Sol, que é analisada, ao contrário das outras, por ano letivo, tem como principal objetivo ajudar os seus utentes no seu crescimento físico e psíquico. Para isso, foram programadas várias temáticas que permitiram a interação entre as crianças, começando desde logo, a potenciar aspetos muito importantes para o seu saudável desenvolvimento.

O ano letivo transato não foi exceção, tendo o Projeto Educativo entrado no novo tema “De Mãos Dadas pelo Mundo das Plantas” com o sub-tema “À Descoberta das Plantas!”.

Consideramos que é na educação de infância que se deve plantar a sementinha da consciência ambiental, para se desenvolver uma população consciente e preocupada com o ambiente e com os problemas que lhe são associados, e que tenha conhecimentos, habilidades, atitudes e motivações.

O contacto com as plantas ajuda as crianças a entenderem a importância da natureza, estabelecendo relações entre o meio ambiente e suas formas de vida.

“A área do conhecimento do Mundo enraíza-se na curiosidade natural da criança e no seu desejo de saber e compreender porquê. Curiosidade que é fomentada e alargada na educação pré-escolar através de oportunidades de contactar com novas situações que são simultaneamente ocasiões de descoberta e de exploração do mundo.”

As plantas e árvores são a principal fonte para a preservação viva do planeta, e por conseguinte da vida. É preciso consciencializar as crianças desde cedo que cuidar e preservar, uma vez que são uma condição essencial para que as gerações futuras tenham uma qualidade de vida digna.

Deste modo, ensinar é um desafio no qual nós nos comprometemos, com uma prática pedagógica centrada nos estímulos e no vínculo afetivo com a criança, tornando os momentos das atividades prazerosos e significativos.

O real prazer da vida está nessas pequenas coisas que fazem parte do nosso dia-a-dia. Assim, é essencial que, desde a idade de Creche e Pré-Escolar, se dê importância aos sentidos para que as crianças se possam tornar adultos completos.

Quanto ao plano de atividades e tendo em conta o período letivo, este foi cumprido na íntegra. Os pais, encarregados de educação e familiares, foram parte integrante de algumas atividades, como por exemplo, na Festa de Finalistas e na Festa de Natal, sendo que nesta última, os pais foram intervenientes diretos na realização de uma atividade para as crianças, através da realização de uma peça de teatro e de animação musical.

Fizeram parte das componentes semanais extracurriculares, a Educação Física, o Inglês, a Dança Criativa, a Informática e as aulas de Adaptação ao Meio Aquático – Natação, a decorrer na Piscina Municipal de Cantanhede.

A Creche / Jardim de Infância Gira Sol, apresentou no ano letivo uma frequência média na ordem dos 89 utentes, que denota a imagem de credibilidade e fiabilidade que a Gira Sol apresenta desde a sua existência, situação que se quer mantida pois o bem estar das crianças é sem dúvida o pilar basilar de funcionamento e norteio da atuação desta Instituição.



# ANÁLISE DA SITUAÇÃO ECONÓMICA E FINANCEIRA

## Análise da Estrutura e do Balanço

O Balanço apresenta a posição do património da Associação, referente ao encerramento do exercício estruturando-se através das massas do Ativo e do Passivo, desenvolvidas cada uma delas em agrupamentos que representam elementos patrimoniais homogéneos:

- O Ativo reconhece os bens e direitos, assim como os possíveis gastos diferidos;
- O Passivo reconhece as obrigações e os rendimentos diferidos;
- Fundos Patrimoniais, é a diferença entre o Passivo e o Ativo.

## Estrutura dos Ativos

A estrutura da Associação, bem como a sua evolução no exercício 2023, face ao balanço final à data de 31/12/2022, é a que a seguir se apresenta:

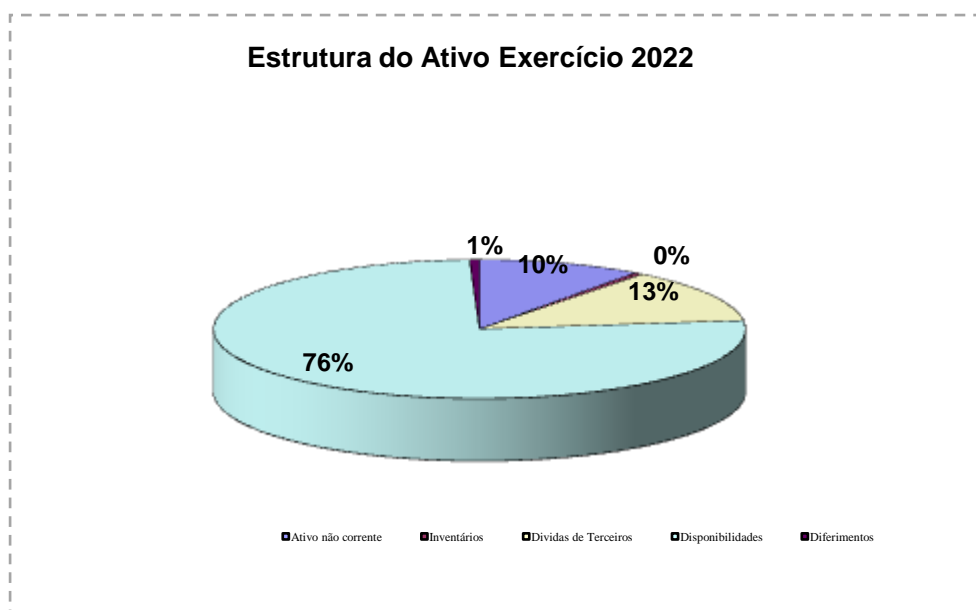
**Quadro n.º 1**  
Estrutura e Evolução Patrimonial da Associação

| Descrição                         | Exercício 2023    |                | Exercício 2022    |               | Varição          |
|-----------------------------------|-------------------|----------------|-------------------|---------------|------------------|
|                                   | Valor             | %              | Valor             | %             | Valor            |
| Ativo não corrente                | 25 480,47         | 7,77%          | 28 852,97         | 8,80%         | -3 372,50        |
| Existências                       | 1 495,37          | 0,46%          | 1 409,49          | 0,43%         | 85,88            |
| Dívidas de terceiros              | 31 239,44         | 9,52%          | 36 438,99         | 11,11%        | -5 199,55        |
| Disponibilidades                  | 268 867,16        | 81,97%         | 220 749,84        | 67,30%        | 48 117,32        |
| Diferimentos                      | 943,29            | 0,29%          | 1 723,85          | 0,53%         | -780,56          |
| <b>Ativo</b>                      | <b>328 025,73</b> | <b>100,00%</b> | <b>289 175,14</b> | <b>88,16%</b> | <b>38 850,59</b> |
| Fundo Social                      | 235 637,75        | 86,72%         | 222 544,04        | 81,91%        | 13 093,71        |
| Resultados                        | 36 070,81         | 13,28%         | 14 089,71         | 5,19%         | 21 981,10        |
| Fundos Próprios                   | 271 708,56        | 100,00%        | 236 633,75        | 87,09%        | 35 074,81        |
| Dívidas a terceiros - M/L prazo   |                   | 0,00%          |                   | 0,00%         | 0,00             |
| Dívidas a terceiros - curto prazo | 56 317,17         | 100,00%        | 52 541,39         | 93,30%        | 3 775,78         |
| Diferimentos                      |                   | 0,00%          |                   | 0,00%         | 0,00             |
| <b>Passivo</b>                    | <b>56 317,17</b>  | <b>100,00%</b> | <b>52 541,39</b>  | <b>93,30%</b> | <b>3 775,78</b>  |

Pelos valores apresentados constata-se que o Ativo aumentou cerca de 38 mil euros neste exercício e o passivo aumentou em mais de 3 mil e setecentos euros.

A estrutura dos Ativos é a que a seguir se apresenta graficamente sendo que, as variações mais significativas, em termos absolutos, ocorreram nas Dívidas de e a Terceiros e nas Disponibilidades.

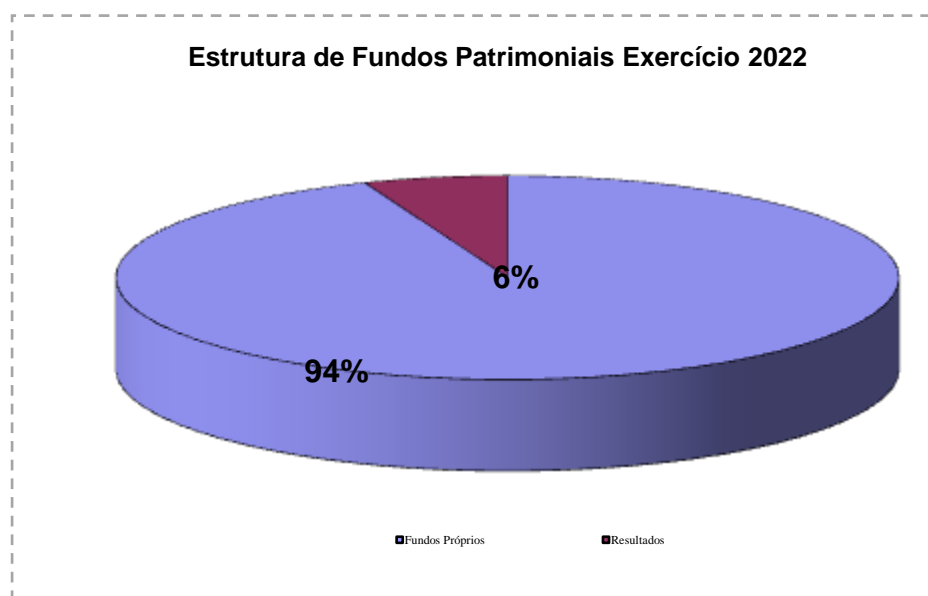
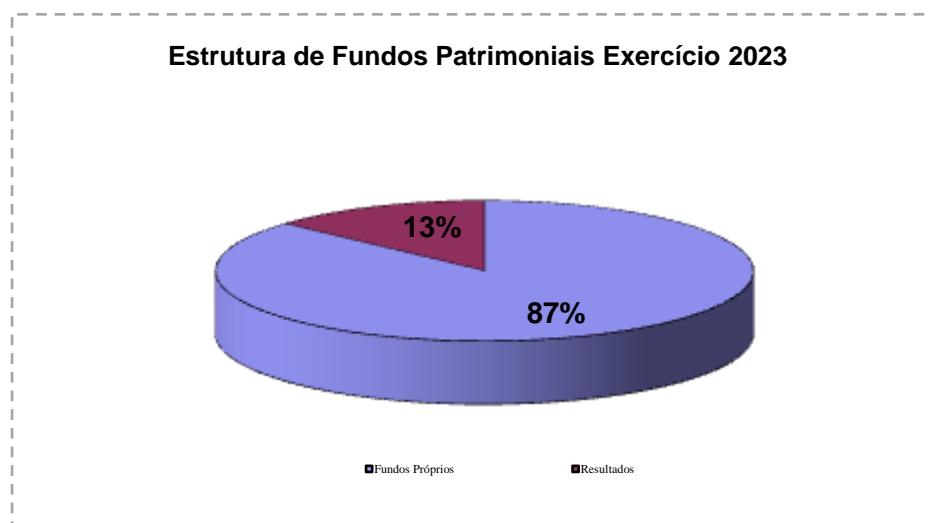
Figura n.º 1



### Estrutura dos Fundos Próprios

À data de 31 de dezembro de 2023, os Fundos Patrimoniais da Associação eram de 235.637,75 €. Os Resultados Líquidos do Exercício situam-se nos 36.070,81 €.

Figura n.º 2



### Estrutura do Passivo

O Passivo da Associação resume-se a uma rúbrica: dívidas a terceiros.

Figura n.º 3



## Demonstração de Resultados

No que respeita à atividade desenvolvida ao longo do ano económico, verificou-se um total de gastos no montante de 387.182,04 € e de rendimentos no valor de 423.252,85€. Desta situação resultou um resultado líquido positivo de 36.070,81 €, que se reflete do seguinte modo:

### Quadro n.º 2

#### Demonstração de Resultados Executado vs. Orçamentado

| Descrição                                 | Exercício 2022    |               | Orçamento 2023    |                | Exercício 2023    |                |
|---|-------------------|---------------|-------------------|----------------|-------------------|----------------|
|   | Valor             | %             | Valor             | %              | Valor             | %              |
| <b>Gastos</b>                             |                   |               |                   |                |                   |                |
| Custo das mercadorias vendidas            | 31 272,74         | 8,08%         | 22 734,00         | 6,18%          | 33 696,06         | 8,70%          |
| Fornecimentos e serviços externos         | 59 071,50         | 15,26%        | 49 556,28         | 13,46%         | 71 116,80         | 18,37%         |
| Gastos com o pessoal                      | 265 927,55        | 68,68%        | 287 762,49        | 78,17%         | 271 889,84        | 70,22%         |
| Gastos de depreciação e amortização       | 3 887,00          | 1,00%         | 6 472,02          | 1,76%          | 3 372,50          | 0,87%          |
| Perdas por imparidade                     | 0,00              | 0,00%         | 0,00              | 0,00%          | 0,00              | 0,00%          |
| Perdas por reduções de justo valor        | 0,00              | 0,00%         | 0,00              | 0,00%          | 0,00              | 0,00%          |
| Provisões do exercício                    | 0,00              | 0,00%         | 0,00              | 0,00%          | 0,00              | 0,00%          |
| Outros gastos e perdas                    | 5 790,45          | 1,50%         | 1 506,00          | 0,41%          | 7 106,84          | 1,84%          |
| Gastos e perdas de financiamento          | 115,50            | 0,03%         | 100,00            | 0,03%          | 0,00              | 0,00%          |
| <b>Total</b>                              | <b>366 064,74</b> | <b>94,55%</b> | <b>368 130,79</b> | <b>100,00%</b> | <b>387 182,04</b> | <b>100,00%</b> |
| <b>Rendimentos</b>                        |                   |               |                   |                |                   |                |
| Vendas                                    | 0,00              | 0,00%         | 0,00              | 0,00%          | 0,00              | 0,00%          |
| Prestações de serviços                    | 57 984,87         | 13,70%        | 97 114,80         | 26,12%         | 56 568,39         | 13,37%         |
| Subsídios, doações e legados à exploração | 318 019,30        | 75,14%        | 272 498,00        | 73,30%         | 360 971,57        | 85,29%         |
| Reversões                                 | 0,00              | 0,00%         | 0,00              | 0,00%          | 0,00              | 0,00%          |
| Outros rendimentos e ganhos               | 4 140,14          | 0,98%         | 2 000,00          | 0,54%          | 5 708,63          | 1,35%          |
| Juros, dividendos e outros rendimentos    | 10,14             | 0,00%         | 150,00            | 0,04%          | 4,26              | 0,00%          |
| <b>Total</b>                              | <b>380 154,45</b> | <b>89,82%</b> | <b>371 762,80</b> | <b>100,00%</b> | <b>423 252,85</b> | <b>100,00%</b> |
| <b>Resultado Líquido do Exercício</b>     | <b>14 089,71</b>  |               | <b>3 632,01</b>   |                | <b>36 070,81</b>  |                |

Uma análise de estrutura permite-nos concluir que, em termos de custos, o maior peso se concentra nos gastos com Pessoal (70,22%), logo seguido dos Fornecimentos e Serviços de Terceiros (18,37%).

Relativamente aos rendimentos verifica-se que a sua origem está repartida pelas prestações de serviços (13,37%) e Subsídios à Exploração (85,29%).

No montante referente às prestações de serviços do exercício 2023, não se encontra contemplado o valor das gratuidades.

## Quadro n.º 3

## Gastos e Perdas (Executado vs. Orçamentado)

GIRA SOL - Associação de Desenvolvimento de Febres

Orçamento - 2023 (Execução)

| DEMONSTRAÇÕES DE RESULTADOS PREVISIONAIS | (valores em euros) |                   |                     |                      |
|--|--------------------|-------------------|---------------------|----------------------|
|  | Execução<br>2022   | Orçamento<br>2023 | Execução<br>12_2023 | Execução<br>Variação |
| Gastos e perdas                          |                    |                   |                     |                      |
| 61 Custo das mercadorias vendidas        | 31 272,74          | 22 734,00         | 33 696,06           | 10 962,06            |
| 62 Fornecimentos e serviços externos     | 59 071,50          | 49 556,28         | 71 116,80           | 21 560,52            |
| 63 Gastos com o pessoal                  | 265 927,55         | 287 762,49        | 271 889,84          | -15 872,65           |
| 64 Gastos de depreciação e amortização   | 3 887,00           | 6 472,02          | 3 372,50            | -3 099,52            |
| 65 Perdas por imparidade                 | 0,00               | 0,00              | 0,00                | 0,00                 |
| 66 Perdas por reduções de justo valor    | 0,00               | 0,00              | 0,00                | 0,00                 |
| 67 Provisões do exercício                | 0,00               | 0,00              | 0,00                | 0,00                 |
| 68 Outros gastos e perdas                | 5 790,45           | 1 506,00          | 7 106,84            | 5 600,84             |
| 69 Gastos e perdas de financiamento      | 115,50             | 100,00            | 0,00                | -100,00              |
| <b>Total Classe</b>                      | <b>366 064,74</b>  | <b>368 130,79</b> | <b>387 182,04</b>   | <b>19 051,25</b>     |

O total de gastos e perdas previstos, em sede de orçamento, para o exercício de 2023 foi de 368.130,79 €. O realizado foi de 387.182,04 €. Relativamente ao orçamento, regista-se um desvio positivo de 19.051,25 €.

## Quadro n.º 4

## Custos das Mercadorias vendidas (Executado vs. Orçamentado)

GIRA SOL - Associação de Desenvolvimento de Febres

Orçamento - 2023 (Execução)

| DEMONSTRAÇÕES DE RESULTADOS                    | Execução<br>2022 | Orçamento<br>2023 | Execução<br>12_2023 | Desvio<br>2023 |
|--|------------------|-------------------|---------------------|----------------|
| GASTOS   |                  |                   |                     |                |
| 61 CUSTO DAS MERCADORIAS VENDIDAS              | 31 272,74        | 22 734,00         | 33 696,06           | 10 962,06      |
| 612 MATERIAS-PRIMAS, SUBSIDIÁRIAS E DE CONSUMO | 31 272,74        | 22 234,00         | 33 696,06           | 11 462,06      |
| 6121 MATÉRIAS-PRIMAS                           | 31 272,74        | 22 234,00         | 33 696,06           | 11 462,06      |
| 614 MATERIAIS DE CONSUMO                       | 0,00             | 500,00            | 0,00                | -500,00        |
| 6143 MATERIAL DE REPRESENTAÇÃO E PROPAGANDA    | 0,00             | 500,00            | 0,00                | -500,00        |

A rubrica de custos das mercadorias registou um desvio positivo de 10.962,06 €, isto é, ultrapassou o orçamentado.

### Quadro n.º 5

#### Gastos com pessoal (Executado vs. Orçamentado)

GIRA SOL - Associação de Desenvolvimento de Febres

Orçamento - 2023 (Execução)

| DEMONSTRAÇÕES DE RESULTADOS |                                      | Execução          | Orçamento         | Execução          | Desvio            |
|-----------------------------|--------------------------------------|-------------------|-------------------|-------------------|-------------------|
| GASTOS                      |                                      | 2022              | 2023              | 12_2023           | 2023              |
| <b>63</b>                   | <b>GASTOS COM PESSOAL</b>            | <b>265 927,55</b> | <b>287 762,49</b> | <b>271 889,84</b> | <b>-15 872,65</b> |
| <b>632</b>                  | <b>REMUNERAÇÕES DO PESSOAL</b>       | <b>215 553,04</b> | <b>231 739,84</b> | <b>225 857,20</b> | <b>-5 882,64</b>  |
| 6321                        | VENCIMENTO BASE                      | 173 474,11        | 191 913,84        | 188 319,71        | -3 594,13         |
| 6322                        | SUBSIDIO DE REFEIÇÃO                 | 1 195,00          | 1 260,00          | 0,00              | -1 260,00         |
| 6323                        | SUBSIDIO DE NATAL/FÉRIAS             | 32 080,23         | 29 482,00         | 29 003,99         | -478,01           |
| 6324                        | OUTROS (PRÊMIO)                      | 0,00              | 1 440,00          | 0,00              | -1 440,00         |
| 6325                        | DIUTURNIDADES                        | 8 803,70          | 7 644,00          | 8 533,50          | 889,50            |
| 6327                        | ABONO PARA FALHAS                    | 0,00              | 0,00              | 0,00              | 0,00              |
| <b>635</b>                  | <b>ENCARGOS SOBRE REMUNERAÇÕES</b>   | <b>49 041,56</b>  | <b>54 463,79</b>  | <b>44 808,56</b>  | <b>-9 655,23</b>  |
| <b>636</b>                  | <b>SEGUROS DE ACIDENTES TRABALHO</b> | <b>1 292,95</b>   | <b>1 408,86</b>   | <b>1 224,08</b>   | <b>-184,78</b>    |
| <b>638</b>                  | <b>OUTROS CUSTOS COM PESSOAL</b>     | <b>40,00</b>      | <b>150,00</b>     | <b>0,00</b>       | <b>-150,00</b>    |

A rubrica de gastos com pessoal registou um total de 271.889,84 € e um desvio negativo de 15.872,65 €.

### Quadro n.º 6

#### Fornecimentos e Serviços Externos (Executado vs. Orçamentado)

GIRA SOL - Associação de Desenvolvimento de Febres

Orçamento - 2023 (Execução)

| DEMONSTRAÇÕES DE RESULTADOS |   | Execução         | Orçamento        | Execução         | Desvio           |
|-----------------------------|---|------------------|------------------|------------------|------------------|
| GASTOS                      |   | 2022             | 2023             | 12_2023          | 2023             |
| <b>62</b>                   | <b>FORNECIMENTOS E SERV. EXTERNOS</b>     | <b>59 071,50</b> | <b>49 556,28</b> | <b>71 116,80</b> | <b>21 560,52</b> |
| <b>621</b>                  | <b>SUBCONTRATOS</b>                       | <b>0,00</b>      | <b>0,00</b>      | <b>0,00</b>      | <b>0,00</b>      |
| <b>622</b>                  | <b>SERVIÇOS ESPECIALIZADOS</b>            | <b>16 983,95</b> | <b>21 217,01</b> | <b>23 025,66</b> | <b>1 808,65</b>  |
| 6221                        | TRABALHOS ESPECIALIZADOS                  | 11 982,49        | 16 060,00        | 18 443,04        | 2 383,04         |
| 6222                        | PUBLICIDADE E PROPAGANDA                  | 924,98           | 325,00           | 1 205,28         | 880,28           |
| 6223                        | VIGILANCIA E SEGURANÇA                    | 1 666,15         | 1 358,00         | 1 702,29         | 344,29           |
| 6224                        | HONORÁRIOS                                | 599,44           | 1 508,00         | 37,22            | -1 470,78        |
| 6225                        | COMISSÕES                                 | 0,00             | 0,00             | 0,00             | 0,00             |
| 6226                        | CONSERVAÇÃO E REPARAÇÃO                   | 1 810,89         | 1 966,00         | 1 637,83         | -328,17          |
| <b>623</b>                  | <b>MATERIAIS</b>                          | <b>8 670,56</b>  | <b>3 828,00</b>  | <b>11 311,17</b> | <b>7 483,17</b>  |
| 6231                        | FERRAM. E UTENS. DESG. RAPIDO             | 5 711,51         | 810,00           | 6 912,88         | 6 102,88         |
| 6232                        | LIVROS E DOC. TÉCNICA/REVISTAS            | 0,00             | 0,00             | 0,00             | 0,00             |
| 6233                        | MATERIAL DE ESCRITÓRIO                    | 2 959,05         | 3 018,00         | 4 398,29         | 1 380,29         |
| 6234                        | ARTIGOS PARA OFERTA                       | 0,00             | 0,00             | 0,00             | 0,00             |
| <b>624</b>                  | <b>ENERGIA E FLUIDOS</b>                  | <b>15 442,39</b> | <b>14 762,00</b> | <b>14 523,24</b> | <b>-238,76</b>   |
| 6241                        | ELECTRICIDADE                             | 4 290,51         | 4 020,00         | 5 108,53         | 1 088,53         |
| 6242                        | COMBUSTIVEIS                              | 9 911,90         | 9 141,00         | 8 084,77         | -1 056,23        |
| 6243                        | AGUA                                      | 1 239,98         | 1 601,00         | 1 329,94         | -271,06          |
| <b>625</b>                  | <b>DESLOCAÇÕES, ESTADAS E TRANSPORTES</b> | <b>615,30</b>    | <b>173,91</b>    | <b>407,60</b>    | <b>233,69</b>    |
| 6251                        | DESLOCAÇÕES E ESTADAS                     | 615,30           | 173,91           | 407,60           | 233,69           |
| 6252                        | TRANSPORTES DE PESSOAL                    | 0,00             | 0,00             | 0,00             | 0,00             |
| 6253                        | TRANSPORTE DE MERCADORIAS                 | 0,00             | 0,00             | 0,00             | 0,00             |
| <b>626</b>                  | <b>SERVIÇOS DIVERSOS</b>                  | <b>17 359,30</b> | <b>9 575,37</b>  | <b>21 849,13</b> | <b>12 273,76</b> |
| 6261                        | RENDAS E ALUGUERES                        | 697,92           | 683,98           | 764,96           | 80,98            |
| 6262                        | COMUNICAÇÃO                               | 1 402,12         | 1 426,00         | 1 223,59         | -202,41          |
| 6263                        | SEGUROS                                   | 2 146,25         | 1 415,00         | 4 098,10         | 2 683,10         |
| 6265                        | CONTENCIOSO E NOTARIADO                   | 0,00             | 5,24             | 0,00             | -5,24            |
| 6266                        | DESPEAS DE REPRESENTAÇÃO                  | 61,30            | 149,00           | 123,42           | -25,58           |
| 6267                        | LIMPEZA, HIGIENE E CONFORTO               | 1 545,60         | 2 222,00         | 1 987,11         | -234,89          |
| <b>6268</b>                 | <b>OUTROS SERVIÇOS</b>                    | <b>11 506,11</b> | <b>3 674,15</b>  | <b>13 651,95</b> | <b>9 977,80</b>  |
| <b>6269</b>                 | <b>...</b>                                | <b>0,00</b>      | <b>0,00</b>      | <b>0,00</b>      | <b>0,00</b>      |

Gira Sol - Associação de Desenvolvimento de Febres

Rua Professor Serra de Oliveira, n.º 38, Apartado 79

3060-318 Febres

Registada como IPSS (DR n.º 176-III Série, de 01/08/2003)



A subrubrica outros fornecimentos e serviços engloba as despesas com a seção de atletismos e os gastos relativos a eventos e à participação na Expofacis.

**Quadro n.º 7**  
Rendimentos e Ganhos (Executado vs. Orçamentado)

**GIRA SOL - Associação de Desenvolvimento de Febres**

**Orçamento - 2023 (Execução)**

(valores em euros)

| DEMONSTRAÇÕES DE RESULTADOS                  | Execução<br>2022  | Orçamento<br>2023 | Execução<br>12_2023 | Execução<br>Variação |
|--|-------------------|-------------------|---------------------|----------------------|
| <b>Rendimentos e ganhos</b>                  |                   |                   |                     |                      |
| 71 Vendas                                    | 0,00              | 0,00              | 0,00                | 0,00                 |
| 72 Prestações de serviços                    | 57 984,87         | 97 114,80         | 56 568,39           | -40 546,41           |
| 73 Variações nos inventários da produção     | 0,00              | 0,00              | 0,00                | 0,00                 |
| 74 Trabalhos para a própria entidade         | 0,00              | 0,00              | 0,00                | 0,00                 |
| 75 Subsídios, doações e legados à exploração | 318 019,30        | 272 498,00        | 360 971,57          | 88 473,57            |
| 76 Reversões                                 | 0,00              | 0,00              | 0,00                | 0,00                 |
| 77 Ganhos por aumentos de justo valor        | 0,00              | 0,00              | 0,00                | 0,00                 |
| 78 Outros rendimentos e ganhos               | 4 140,14          | 2 000,00          | 5 708,63            | 3 708,63             |
| 79 Juros, dividendos e outros rendimentos    | 10,14             | 150,00            | 4,26                | -145,74              |
| <b>Totais Classe</b>                         | <b>380 154,45</b> | <b>371 762,80</b> | <b>423 252,85</b>   | <b>51 490,05</b>     |

O total de rendimentos e ganhos previstos, em sede de orçamento, para o exercício de 2023 foi de 371.762,80 €. O realizado foi de 423.252,85 €. Relativamente ao orçamento, regista-se um desvio positivo de 51.490,05 €.

**Quadro n.º 8**  
Vendas e Prestações de Serviços (Executado vs. Orçamentado)

**GIRA SOL - Associação de Desenvolvimento de Febres**

**Orçamento - 2023 (Execução)**

| DEMONSTRAÇÕES DE RESULTADOS | Execução<br>2022 | Orçamento<br>2023 | Execução<br>12_2023 | Desvio<br>2023 |
|-----------------------------|------------------|-------------------|---------------------|----------------|
| <b>RENDIMENTOS</b>          |                  |                   |                     |                |
| 71 VENDAS                   | 0,00             | 0,00              | 0,00                | 0,00           |
| 72 PRESTAÇÕES DE SERVIÇOS   | 57 984,87        | 97 114,80         | 56 568,39           | -40 546,41     |
| 722 QUOTIZAÇÕES E JOIAS     | 264,00           | 1 149,00          | 612,00              | -537,00        |
| 725 MENSALIDADES            | 57 720,87        | 82 465,80         | 55 956,39           | -26 509,41     |
| 728 OUTROS                  | 0,00             | 13 500,00         | 0,00                | -13 500,00     |

A rubrica de prestações de serviços registou um total de 56.568,39 € e um desvio negativo de 40.546,41 €, isto é, não ultrapassou o orçamentado.

### Quadro n.º 9

#### Subsídios à Exploração (Executado vs. Orçamentado)

GIRA SOL - Associação de Desenvolvimento de Febres  
Orçamento - 2023 (Execução)

| DEMONSTRAÇÕES DE RESULTADOS |   | Execução          | Orçamento         | Execução          | Desvio           |
|-----------------------------|---|-------------------|-------------------|-------------------|------------------|
| RENDIMENTOS                 |   | 2022              | 2023              | 12_2023           | 2023             |
| <b>75</b>                   | <b>SUBSÍDIOS, DOAÇÕES E LEGADOS À EXPLORAÇÃO</b>    | <b>318 019,30</b> | <b>272 498,00</b> | <b>360 971,57</b> | <b>88 473,57</b> |
| <b>751</b>                  | <b>SUBSÍDIOS DOS ESTADO E OUTROS ENTES PÚBLICOS</b> | <b>285 400,41</b> | <b>270 292,00</b> | <b>332 059,69</b> | <b>61 767,69</b> |
| 7511                        | SEGURANÇA SOCIAL                                    | 254 989,34        | <b>254 361,96</b> | 280 855,54        | 26 493,58        |
| 7512                        | IEFP  | 5 980,76          | <b>5 701,54</b>   | 6 161,12          | 459,58           |
| 7513                        | ALARGAMENTO HORARIO                                 | 0,00              | <b>10,00</b>      | 10 736,28         | 10 726,28        |
| 7514                        | MINISTÉRIO DE EDUCAÇÃO (PROG. EXPANSÃO)             | 13 467,12         | <b>10,00</b>      | 13 857,60         | 13 847,60        |
| 7515                        | AUTARQUIAS  | 10 963,19         | <b>10 208,50</b>  | 20 449,15         | 10 240,65        |
| <b>752</b>                  | <b>SUBSÍDIOS DE OUTRAS ENTIDADES</b>                | <b>32 618,89</b>  | <b>2 206,00</b>   | <b>28 911,88</b>  | <b>26 705,88</b> |
| 7521                        | CONTRATOS PROGRAMA                                  | <b>6 750,00</b>   | <b>10,00</b>      | <b>0,00</b>       | <b>-10,00</b>    |
| 7522                        | PATROCÍNIOS   | 2 719,00          | <b>1 300,00</b>   | 3 720,22          | 2 420,22         |
| 7523                        | DONATIVOS   | 22 253,89         | <b>896,00</b>     | 25 191,66         | 24 295,66        |
| 7524                        | IAPMEI  | 896,00            | <b>0,00</b>       | 0,00              | 0,00             |

Do quadro anterior, constata-se que a rubrica de subsídios à exploração ficou acima do orçamentado em 88.473,57 €.

### Quadro n.º 10

#### Outros Rendimentos e Ganhos (Executado vs. Orçamentado)

GIRA SOL - Associação de Desenvolvimento de Febres  
Orçamento - 2023 (Execução)

| DEMONSTRAÇÕES DE RESULTADOS |  | Execução        | Orçamento       | Execução        | Desvio          |
|-----------------------------|--|-----------------|-----------------|-----------------|-----------------|
| RENDIMENTOS                 |  | 2022            | 2023            | 12_2023         | 2023            |
| <b>78</b>                   | <b>OUTROS RENDIMENTOS E GANHOS</b>                 | <b>4 140,14</b> | <b>2 000,00</b> | <b>5 708,63</b> | <b>3 708,63</b> |
| 781                         | RENDIMENTOS SUPLEMENTARES                          |                 |                 |                 |                 |
| <b>782</b>                  | <b>DESCONTOS DE PRONTO PAGAMENTO</b>               | <b>0,00</b>     | <b>0,00</b>     | <b>0,00</b>     | <b>0,00</b>     |
| <b>787</b>                  | <b>RENDIMENTOS E GANHOS INVEST.NÃO FINANCEIROS</b> | <b>0,00</b>     | <b>0,00</b>     | <b>0,00</b>     | <b>0,00</b>     |
| <b>788</b>                  | <b>OUTROS</b>                                      | <b>4 140,14</b> | <b>2 000,00</b> | <b>5 708,63</b> | <b>3 708,63</b> |

Do quadro anterior, constata-se que a rubrica de Outros Rendimentos e Ganhos ultrapassou o orçamentado em 3.708,63 €.

---

## Balanço Analítico

## Gira Sol - Associação de Desenvolvimento de Febres

## BALANÇO EM 31 DE DEZEMBRO

Unidade Monetária:

| RUBRICAS   | Notas | Datas             |                   |
|--|-------|-------------------|-------------------|
|  |       | 2023              | 2022              |
| <b>Ativo</b>   |       |                   |                   |
| <b>Ativo não corrente</b>  |       |                   |                   |
| Ativos fixos tangíveis   | 5     | 11 470,35         | 14 842,85         |
| Bens do património histórico e cultural                            |       |                   |                   |
| Propriedades de investimento                                       |       |                   |                   |
| Ativos intangíveis   | 6     | 13 759,02         | 13 759,02         |
| Investimentos financeiros  |       | 251,10            | 251,10            |
| Fundadores/beneméritos/patrocionadores/doadores/associados/membros |       |                   |                   |
| Subtotal   |       | 25 480,47         | 28 852,97         |
| <b>Ativo corrente</b>  |       |                   |                   |
| Inventários  | 7     | 1 495,37          | 1 409,49          |
| Créditos a receber   | 8     | 30 381,25         | 34 123,45         |
| Adiantamentos a fornecedores                                       |       |                   |                   |
| Estado e outros Entes Públicos                                     | 14    | 318,19            | 1 139,54          |
| Fundadores/beneméritos/patrocionadores/doadores/associados/membros | 8     | 540,00            | 1 176,00          |
| Outros ativos correntes  | 9     | -                 | -                 |
| Diferimentos   | 10    | 943,29            | 1 723,85          |
| Outros Ativos financeiros  |       |                   |                   |
| Caixa e depósitos bancários  | 11    | 268 867,16        | 220 749,84        |
| Subtotal   |       | 302 545,26        | 260 322,17        |
| <b>Total do Ativo</b>  |       | <b>328 025,73</b> | <b>289 175,14</b> |
| <b>FUNDOS PATRIMONIAIS E PASSIVO</b>                               |       |                   |                   |
| <b>Fundos patrimoniais</b>   |       |                   |                   |
| Fundos   | 12    | 300 000,00        | 300 000,00        |
| Excedentes técnicos  |       |                   |                   |
| Reservas   | 12    | 117 961,55        | 117 961,55        |
| Resultados transitados   | 2,12  | (185 513,90)      | (199 603,61)      |
| Excedentes de revalorização  |       |                   |                   |
| Outras variações nos fundos patrimoniais                           | 12    | 3 190,10          | 4 186,10          |
| Resultado Líquido do período                                       |       | 36 070,81         | 14 089,71         |
| <b>Total do fundo do capital</b>                                   |       | <b>271 708,56</b> | <b>236 633,75</b> |
| <b>Passivo</b>   |       |                   |                   |
| <b>Passivo não corrente</b>  |       |                   |                   |
| Provisões  |       |                   |                   |
| Provisões específicas  |       |                   |                   |
| Financiamentos obtidos   |       |                   |                   |
| Outros passivos não correntes                                      |       |                   |                   |
| Subtotal   |       | -                 | -                 |
| <b>Passivo corrente</b>  |       |                   |                   |
| Fornecedores   | 13    | 2 372,81          | 5 726,38          |
| Adiantamentos de clientes  |       |                   |                   |
| Estado e outros Entes Públicos                                     | 14    | 6 153,02          | 6 045,47          |
| Fundadores/beneméritos/patrocionadores/doadores/associados/membros |       |                   |                   |
| Financiamentos obtidos   |       |                   |                   |
| Diferimentos   | 10    | -                 | 2 683,31          |
| Outros passivos correntes  | 15    | 47 791,34         | 38 086,23         |
| Outros passivos financeiros  |       |                   |                   |
| Subtotal   |       | 56 317,17         | 52 541,39         |
| <b>Total do passivo</b>  |       | <b>56 317,17</b>  | <b>52 541,39</b>  |
| <b>Total dos fundos patrimoniais e do passivo</b>                  |       | <b>328 025,73</b> | <b>289 175,14</b> |

---

## Demonstração dos Resultados por Natureza

**Gira Sol - Associação de Desenvolvimento de Febres**
**DEMONSTRAÇÃO DOS RESULTADOS POR NATUREZAS**
**PERÍODO FINDO EM 31 DE DEZEMBRO**

Unidade Monetária: Euros

| RENDIMENTOS E GASTOS   | Notas | PERÍODOS         |                  |
|--|-------|------------------|------------------|
|  |       | 2023             | 2022             |
| Vendas e serviços prestados  | 16    | 56 568,39        | 57 984,87        |
| Subsídios, doações e legados à exploração                                  | 16    | 360 971,57       | 318 019,30       |
| Variação nos inventários da produção                                       |       |                  |                  |
| Trabalhos para a própria entidade  |       |                  |                  |
| Custo das mercadorias vendidas e das matérias consumidas                   | 7     | (33 696,06)      | (31 272,74)      |
| Fornecimentos e serviços externos  | 17    | (71 116,80)      | (59 071,50)      |
| Gastos com o pessoal   | 18    | (271 889,84)     | (265 927,55)     |
| Imparidade de dívidas a receber (perdas/reversões)                         |       |                  |                  |
| Provisões (aumentos/reduções)  |       |                  |                  |
| Provisões específicas (aumentos/reduções)                                  |       |                  |                  |
| Aumentos/reduções de justo valor   |       |                  |                  |
| Outros rendimentos e ganhos  | 12,19 | 5 708,63         | 4 140,14         |
| Outros gastos e perdas   | 20    | (7 106,84)       | (5 790,45)       |
| <b>Resultado antes de depreciações, gastos de financiamento e impostos</b> |       | <b>39 439,05</b> | <b>18 082,07</b> |
| Gastos/reversões de depreciação e de amortização                           | 5,6   | (3 372,50)       | (3 887,00)       |
| <b>Resultado operacional (antes de gastos de financiamento e impostos)</b> |       | <b>36 066,55</b> | <b>14 195,07</b> |
| Juros e rendimentos similares obtidos                                      | 21    | 4,26             | 10,14            |
| Juros e gastos similares suportados  | 21    | -                | (115,50)         |
| <b>Resultados antes de impostos</b>  |       | <b>36 070,81</b> | <b>14 089,71</b> |
| Imposto sobre o rendimento do período                                      |       |                  |                  |
| <b>Resultado líquido do período</b>  |       | <b>36 070,81</b> | <b>14 089,71</b> |

## Gira Sol - Associação de Desenvolvimento de Febres

## DEMONSTRAÇÃO DOS FLUXOS DE CAIXA

PERÍODO FINDO EM 31 DE DEZEMBRO

Unidade Monetária: Euros

| RUBRICAS  | Notas | PERÍODO           |                   |
|---|-------|-------------------|-------------------|
|   |       | 2023              | 2022              |
| <b>Fluxos de caixa das actividade operacionais - método directo</b> |       |                   |                   |
| Recebimentos de clientes e utentes                                  |       | 56 538,39         | 77 639,39         |
| Pagamentos de subsídios   |       |                   |                   |
| Pagamentos de apoios  |       |                   |                   |
| Pagamentos de bolsas  |       |                   |                   |
| Pagamento a fornecedores  |       | (109 094,83)      | (88 028,98)       |
| Pagamentos ao pessoal   |       | (262 058,73)      | (260 372,75)      |
| Caixa gerada pelas operações  |       | (314 615,17)      | (270 762,34)      |
| Pagamento/recebimento do imposto sobre o rendimento                 |       |                   |                   |
| Outros recebimentos/pagamentos                                      |       | 357 330,13        | 321 869,27        |
| Fluxos de caixa das actividades operacionais (1)                    |       | 42 714,96         | 51 106,93         |
| <b>Fluxos de caixa das actividade de investimento</b>               |       |                   |                   |
| <b>Pagamentos respeitantes a:</b>                                   |       |                   |                   |
| Ativos fixos tangíveis  |       |                   | (5 995,00)        |
| Ativos intangíveis  |       |                   | (448,29)          |
| Investimentos financeiros   |       |                   |                   |
| Outros Ativos   |       |                   |                   |
| <b>Recebimentos provenientes de:</b>                                |       |                   |                   |
| Ativos fixos tangíveis  |       |                   |                   |
| Ativos intangíveis  |       |                   |                   |
| Investimentos financeiros   |       |                   |                   |
| Outros Ativos   |       |                   |                   |
| Subsídios ao investimento   |       | 4 186,10          | 6 178,10          |
| Juros e rendimentos similares                                       |       | 4,26              | 10,14             |
| Dividendos  |       |                   |                   |
| Fluxos de caixa das actividade de investimento (2)                  |       | 4 190,36          | (255,05)          |
| <b>Fluxos de caixa das actividade de financiamento</b>              |       |                   |                   |
| <b>Recebimentos provenientes de:</b>                                |       |                   |                   |
| Financiamentos obtidos  |       |                   |                   |
| Realizações de fundos   |       | 1 212,00          | 1 752,00          |
| Cobertura de prejuízos  |       |                   |                   |
| Doações   |       |                   |                   |
| Outras operações de financiamento                                   |       |                   |                   |
| <b>Pagamentos respeitantes a:</b>                                   |       |                   |                   |
| Financiamentos obtidos  |       |                   |                   |
| Juros e gastos similares  |       |                   | (115,50)          |
| Dividendos  |       |                   |                   |
| Reduções do fundo   |       |                   |                   |
| Outras operações de financiamento                                   |       |                   |                   |
| Fluxos de caixa das actividade de financiamento (3)                 |       | 1 212,00          | 1 636,50          |
| <b>Variação de caixa e seus equivalentes (1+2+3)</b>                |       | 48 117,32         | 52 488,38         |
| <b>Efeito das diferenças de câmbio</b>                              |       |                   |                   |
| <b>Caixa e seus equivalentes no início do período</b>               | 11    | <b>220 749,84</b> | <b>198 349,21</b> |
| <b>Caixa e seus equivalentes no fim do período</b>                  | 11    | <b>268 867,16</b> | <b>250 837,59</b> |

---

## Anexo



## 1. Identificação da Entidade

---

A Gira Sol - Associação de Desenvolvimento de Febres é uma Instituição Particular de Solidariedade Social (DR n.º 176-III Série, de 01/08/2003) com sede na em Febres, Concelho de Cantanhede, Distrito de Coimbra. Esta Associação presta desde 2002, relevantes e continuados serviços à comunidade onde se insere através da dinamização de uma Creche e de um Jardim de Infância, da promoção de eventos culturais e recreativos, da promoção da atividade física para todos e da valorização de equipas de atletismo.

## 2. Referencial Contabilístico de Preparação das Demonstrações Financeiras

---

As Demonstrações Financeiras do período de 2023 foram elaboradas no pressuposto da continuidade das operações a partir dos livros e registos contabilísticos da Entidade e de acordo com a Norma Contabilística e de Relato Financeiro para as Entidades do Setor Não Lucrativo (NCRF-ESNL) aprovado pelo Decreto-Lei n.º 36-A/2011 de 9 de março e, republicado pelo Decreto-Lei n.º 98/2015, de 2 de junho. No Anexo II do referido Decreto, refere que o Sistema de Normalização Contabilística para Entidades do Setor Não Lucrativo é composto por:

- Bases para a Apresentação das Demonstrações Financeiras (BADF);
- Modelos de Demonstrações Financeiras (MDF) - Portaria n.º 220/2015, de 24 de julho;
- Código de Contas (CC) - Portaria n.º 218/2015, de 23 de julho;
- NCRF-ESNL - Aviso n.º 8259/2015, de 29 de julho; e
- Normas Interpretativas (NI).

### Derrogação das disposições do SNC

Não existiram, no decorrer do período a que respeitam estas demonstrações financeiras, quaisquer casos excecionais que implicassem a derrogação de qualquer disposição prevista pelo SNC.

### 3. Principais Políticas Contabilísticas

---

As principais políticas contabilísticas aplicadas pela Entidade na elaboração das Demonstrações Financeiras foram as seguintes:

#### 3.1. Bases de Apresentação

As Demonstrações Financeiras foram preparadas de acordo com as Bases de Apresentação das Demonstrações Financeiras (BADF)

##### 3.1.1. Continuidade:

A Direção procedeu à avaliação da capacidade da Entidade operar em continuidade, tendo por base toda a informação relevante, factos e circunstâncias, de natureza financeira, comercial ou outra, incluindo acontecimentos subsequentes à data de referência das demonstrações financeiras, disponível sobre o futuro. Com base na informação disponível e as expectativas futuras, a Instituição continuará a operar no futuro previsível, assumindo não há a intenção nem a necessidade de liquidar ou de reduzir consideravelmente o nível das suas operações. Para as Entidades do Setor Não Lucrativo, este pressuposto não corresponde a um conceito económico ou financeiro, mas sim à manutenção da atividade de prestação de serviços ou à capacidade de cumprir os seus fins.

##### 3.1.2. Regime do Acréscimo (periodização económica):

Os efeitos das transações e de outros acontecimentos são reconhecidos quando eles ocorram (satisfeitas as definições e os critérios de reconhecimento de acordo com a estrutura conceptual, independentemente do momento do pagamento ou do recebimento) sendo registados contabilisticamente e relatados nas demonstrações financeiras dos períodos com os quais se relacionem.

As diferenças entre os montantes recebidos e pagos e os correspondentes rendimentos e gastos são registados respetivas contas das rubricas “Devedores e credores por acréscimos” e “Diferimentos”.

##### 3.1.3. Consistência de Apresentação

As Demonstrações Financeiras estão consistentes de um período para o outro, quer a nível da apresentação quer dos movimentos contabilísticos que lhes dão origem, exceto quando ocorrem alterações significativas na natureza que, nesse caso, estão devidamente identificadas e justificadas neste Anexo. Desta forma é proporcionada informação fiável e mais relevante para os utentes.

#### **3.1.4. Materialidade e Agregação:**

A relevância da informação é afetada pela sua natureza e materialidade. A materialidade depende da quantificação da omissão ou erro. A informação é material se a sua omissão ou inexatidão influenciarem as decisões económicas tomadas por parte dos utentes com base nas demonstrações financeiras influenciarem. Itens que não são materialmente relevante para justificar a sua apresentação separada nas demonstrações financeiras podem ser materialmente relevante para que sejam discriminados nas notas deste anexo.

#### **3.1.5. Compensação**

Os ativos e os passivos, os rendimentos e os gastos foram relatados separadamente nos respetivos itens de balanço e da demonstração dos resultados, pelo que nenhum ativo foi compensado por qualquer passivo nem nenhum gasto por qualquer rendimento, ambos vice-versa.

#### **3.1.6. Informação Comparativa**

A informação comparativa deve ser divulgada, nas Demonstrações Financeiras, com respeito ao período anterior. Respeitando ao Princípio da Continuidade da Entidade, as políticas contabilísticas devem ser levadas a efeito de maneira consistente em toda a Entidade e ao longo do tempo e de maneira consistente. Procedendo-se a alterações das políticas contabilísticas, as quantias comparativas afetadas pela reclassificação devem ser divulgadas, tendo em conta:

- a) A natureza da reclassificação;
- b) A quantia de cada item ou classe de itens que tenha sido reclassificada; e
- c) Razão para a reclassificação.

A comparabilidade da informação interperíodos é continuamente objeto de aperfeiçoamento com o intuito de ser cada vez mais um instrumento de ajuda aos utentes permitindo-lhes tomar decisões económicas e avaliar as tendências na informação financeira para finalidades de previsão.

### **3.2. Políticas de Reconhecimento e Mensuração**

#### **3.2.1. Ativos Fixos Tangíveis**

Com exceção da rubrica “Edifícios e outras construções”, os “Ativos fixos tangíveis” encontram-se reconhecidos ao custo de aquisição ou de produção, deduzido das depreciações e das perdas por imparidade acumuladas. O custo de aquisição ou

produção inicialmente reconhecidos, inclui o custo de compra, quaisquer custos diretamente atribuíveis às atividades necessárias para colocar os Ativos na localização e condição necessárias para operarem da forma pretendida e, se aplicável, a estimativa inicial dos custos de desmantelamento e remoção dos Ativos e de restauração dos respetivos locais de instalação ou operação dos mesmos que a Entidade espera vir a incorrer.

A rubrica de “Edifícios e outras construções” encontra-se mensurada ao justo valor de acordo com o modelo de revalorização de ativos, tomando por base o valor patrimonial tributário de cada um dos imóveis que compõem a rubrica.

Os Ativos que foram atribuídos à Entidade a título gratuito encontram-se mensurados ao seu justo valor, ao valor pelo qual estão segurados ou ao valor pelo qual figuravam na contabilidade.

As despesas subsequentes que a Entidade tenha com manutenção e reparação dos Ativos são reconhecidas como gastos no período em que são incorridas, desde que não sejam suscetíveis de gerar benefícios económicos futuros adicionais.

As depreciações são calculadas, assim que os bens estão em condições de serem utilizados, pelo método da linha reta em conformidade com o período de vida útil estimado para cada grupo de bens.

As taxas de depreciação utilizadas correspondem aos períodos de vida útil estimada que se encontra na tabela abaixo:

|                                | Anos de vida útil |
|--------------------------------|-------------------|
| Edifícios e outras construções | 5-50              |
| Equipamento básico             | 4-8               |
| Equipamento de transporte      | 3-7               |
| Ferramentas e utensílios       | 3-7               |
| Equipamento administrativo     | 2-10              |
| Outros ativos fixos tangíveis  | 2-4               |

A Entidade revê anualmente a vida útil de cada Ativo, assim como o seu respetivo valor residual quando este exista.

As mais ou menos valias provenientes da venda de Ativos fixos tangíveis são determinadas pela diferença entre o valor de realização e a quantia escriturada na data de alienação, que se encontram espelhadas na Demonstração dos Resultados nas rubricas “Outros rendimentos” ou “Outros gastos”.

### 3.2.2. Ativos Intangíveis

Os “Ativos intangíveis” encontram-se registados ao custo de aquisição, deduzido das amortizações e de eventuais perdas por imparidade acumuladas. São reconhecidos apenas quando for provável que deles advenham benefícios económicos futuros para a Entidade e que os mesmos possam ser mensurados com fiabilidade.

As amortizações são calculadas, assim que os Ativos estejam em condições de serem utilizados, pelo método da linha reta em conformidade com o período de vida útil estimado para cada grupo de bens.

Os ativos intangíveis são amortizados a partir do momento em que os ativos subjacentes estejam concluídos ou em estado de uso, pelo método da linha reta, o qual corresponde a 3 anos.

O valor residual de um “Ativo Intangível” com vida útil finita deve ser assumido como sendo zero, exceto se:

- Houver um compromisso de um terceiro de comprar o Ativo no final da sua vida útil, ou
- Houver um mercado Ativo para este Ativo, e
- Seja provável que tal mercado exista no final da sua vida útil.

### 3.2.3. Inventários

Os “Inventários” estão registados ao menor de entre o custo de aquisição e o valor realizável líquido. O valor realizável líquido representa o preço de venda estimado deduzido de todos os custos estimados necessários para concluir os inventários e proceder à sua venda. Sempre que o valor de custo é superior ao valor realizável líquido, a diferença é registada como uma perda por imparidade.

A Entidade adota como método de custeio dos inventários o custo médio ponderado. Os Inventários que não sejam geralmente intermutáveis devem ser atribuídos custos individuais através do uso de identificação específica.

Os Inventários que a Entidade detém que se destinam a contribuir para o desenvolvimento das atividades presentes e futuras ou os serviços que lhes estão associados não estão diretamente relacionados com a capacidade de para ela gerar fluxos de caixa, estão mensurados pelo custo histórico ou custo corrente, o mais baixo dos dois.

#### **3.2.4. Clientes e outros ativos correntes**

As dívidas de “Clientes” e os “Outros ativos correntes” encontram-se reconhecidos pelo seu custo estando deduzidas no Balanço das Perdas por Imparidade, quando estas se encontram reconhecidas, para assim retratar o valor realizável líquido.

As “Perdas por imparidade” são reconhecidas na sequência de eventos ocorridos que apontem de forma objetiva e quantificável, através de informação recolhida, que o saldo em dívida não será recebido (total ou parcialmente). Estas correspondem à diferença entre o montante a receber e respetivo valor atual dos fluxos de caixa futuros estimados, descontados à taxa de juro efetiva inicial, que será nula quando se perspetiva um recebimento num prazo inferior a um ano.

Estas rubricas são apresentadas no Balanço como Ativo Corrente, no entanto nas situações em que a sua maturidade é superior a doze meses da data de Balanço, são exibidas como Ativos não Correntes.

#### **3.2.5. Caixa e Depósitos Bancários**

A rubrica “Caixa e depósitos bancários” inclui caixa e depósitos bancários de curto prazo que possam ser imediatamente mobilizáveis sem risco significativo de flutuações de valor.

#### **3.2.6. Fornecedores e outros passivos correntes**

As dívidas registadas em “Fornecedores” e “Outros passivos correntes” são contabilizadas pelo seu valor nominal.

#### **3.2.7. Fundos Patrimoniais**

A rubrica “Fundos” constitui o interesse residual nos Ativos após dedução dos Passivos.

Os “Fundos Patrimoniais” são compostos por:

- fundos atribuídos pelos fundadores da Entidade ou terceiros;
- fundos acumulados e outros excedentes;
- subsídios, doações e legados que o governo ou outro instituidor ou a norma legal aplicável a cada entidade estabeleçam que sejam de incorporar no mesmo.

#### **3.2.8. Provisões, passivos contingentes e ativos contingentes**

A Entidade analisa de forma periódica eventuais obrigações que resultam de eventos passados e que devam ser objeto de reconhecimento ou divulgação. A subjetividade

inerente à determinação da probabilidade e montante de recursos internos necessários para o pagamento das obrigações poderá conduzir a ajustamentos significativos, quer por variação dos pressupostos utilizados, quer pelo futuro reconhecimento de provisões anteriormente divulgadas como passivos contingentes.

Os passivos contingentes são definidos pela Entidade como (i) obrigações possíveis que surjam de acontecimentos passados e cuja existência somente será confirmada pela ocorrência, ou não, de um ou mais acontecimentos futuros incertos não totalmente sob o controlo da Entidade ou (ii) obrigações presentes que surjam de acontecimentos passados mas que não são reconhecidas porque não é provável que um exfluxo de recursos que incorpore benefícios económicos seja necessário para liquidar a obrigação ou a quantia da obrigação não pode ser mensurada com suficiente fiabilidade.

Os passivos contingentes não são reconhecidos nas demonstrações financeiras, sendo anexo objeto de divulgação, a menos que a possibilidade de uma saída de fundos afetando benefícios económicos futuros seja remota, caso este em que não são sequer objeto de divulgação.

Os ativos contingentes são possíveis ativos que surgem de acontecimentos passados e cuja existência só se confirmará pela ocorrência, ou não, um ou mais eventos futuros incertos não totalmente sob o controlo da entidade. Os ativos contingentes não são reconhecidos nas demonstrações financeiras, mas unicamente objeto de divulgação quando é provável a existência de um benefício económico futuro.

### **3.2.9. Estado e Outros Entes Públicos**

O imposto sobre o rendimento do período corresponde ao imposto a pagar. Este, inclui as tributações autónomas.

Nos termos do n.º 1 do art.º 10 do Código do Imposto sobre o Rendimento das Pessoas Coletivas (CIRC) estão isentos de Imposto sobre o Rendimento das Pessoas Coletivas (IRC):

- a) “As pessoas coletivas de utilidade pública administrativa;
- b) As instituições particulares de solidariedade social e Entidades anexas, bem como as pessoas coletivas àquelas legalmente equiparadas;
- c) As pessoas coletivas de mera utilidade pública que prossigam, exclusiva ou predominantemente, fins científicos ou culturais, de caridade, assistência, beneficência, solidariedade social ou defesa do meio ambiente.”

No entanto o n.º 3 do referido artigo menciona que:

“A isenção prevista no n.º 1 não abrange os rendimentos empresariais derivados do exercício das atividades comerciais ou industriais desenvolvidas fora do âmbito dos fins estatutários, bem como os rendimentos de títulos ao portador, não registados nem depositados, nos termos da legislação em vigor, e é condicionada à observância continuada dos seguintes requisitos:

- a) Exercício efetivo, a título exclusivo ou predominante, de atividades dirigidas à prossecução dos fins que justificaram o respetivo reconhecimento da qualidade de utilidade pública ou dos fins que justificaram a isenção consoante se trate, respetivamente, de Entidades previstas nas alíneas a) e b) ou na alínea c) do n.º 1;
- b) Afetação aos fins referidos na alínea anterior de, pelo menos, 50% do rendimento global líquido que seria sujeito a tributação nos termos gerais, até ao fim do 4.º período de tributação posterior àquele em que tenha sido obtido, salvo em caso de justo impedimento no cumprimento do prazo de afetação, notificado ao diretor - geral dos impostos, acompanhado da respetiva fundamentação escrita, até ao último dia útil do 1.º mês subsequente ao termo do referido prazo;
- c) Inexistência de qualquer interesse direto ou indireto dos membros dos órgãos estatutários, por si mesmos ou por interposta pessoa, nos resultados da exploração das atividades económicas por elas prosseguidas.”

Assim, os rendimentos previstos no n.º 3 do art.º 10 encontram-se sujeitos a IRC à taxa de 21% sobre a matéria coletável nos termos do n.º 5 do art.º 87. Acresce ao valor da coleta de IRC apurado, a tributação autónoma sobre os encargos e às taxas previstas no artigo 88º do CIRC.

As declarações fiscais estão sujeitas a revisão e correção, de acordo com a legislação em vigor, durante um período de quatro anos (cinco anos para a Segurança Social), exceto quando estejam em curso inspeções, reclamações ou impugnações. Nestes casos, e dependendo das circunstâncias, os prazos são alargados ou suspensos. Ou seja, as declarações fiscais da Entidade dos anos de 2020 a 2023 ainda poderão estar sujeitas a revisão.

### **3.2.10. Benefícios dos empregados**

Os benefícios de curto prazo dos empregados incluem salários, retribuições eventuais por trabalho extraordinário, subsídio de alimentação, subsídio de férias e de Natal e quaisquer outras retribuições adicionais decididas pontualmente pela Direção. Para além disso, são ainda incluídas as contribuições para a Segurança Social



de acordo com a incidência contributiva decorrente da legislação aplicável, as faltas autorizadas e remuneradas.

As obrigações decorrentes dos benefícios de curto prazo são reconhecidas como gastos no período em que são prestados, numa base não descontada, por contrapartida do reconhecimento de um passivo que se extingue com o pagamento respetivo.

De acordo com a legislação laboral aplicável, o direito a férias e subsídio de férias relativo ao período, por este coincidir com o ano civil, vence-se em 31 de dezembro de cada ano, sendo somente pago durante o período seguinte, pelo que os gastos correspondentes encontram-se reconhecidos como benefícios de curto prazo e tratados de acordo com o anteriormente referido.

Os benefícios decorrentes da cessação de emprego, quer por decisão unilateral da Entidade, quer por mútuo acordo, são reconhecidos como gastos no período em que ocorreram.

### **3.2.11. Subsídios e outros apoios de entidades públicas**

Os subsídios e outros apoios de entidades públicas são reconhecidos ao seu justo valor, quando existe uma garantia suficiente de que o subsídio venha a ser recebido e de que a Cáritas cumpre todas as condições para o receber.

Os subsídios não reembolsáveis relacionados com ativos fixos tangíveis são apresentados no balanço como componente do capital próprio, líquidos do imposto a pagar, nos termos da nota de enquadramento da conta “593 – Subsídios”, sendo imputados a rendimentos do período na proporção das depreciações dos ativos subsidiados, efetuadas em cada período. Porém, e uma vez que os subsídios estão sujeitos a tributação, o aumento do capital próprio apenas se circunscreve à quantia do subsídio deduzida da quantia do imposto que lhe está associado (a reconhecer na rubrica de “ajustamentos em subsídios”, por crédito de uma sub-rubrica de “outros devedores e credores”). Assim, em cada um dos períodos em que o subsídio é reconhecido como rendimento na demonstração dos resultados, é também reconhecido o correspondente imposto.

No caso de subsídios relacionados com ativos não depreciables, estes são mantidos nos capitais próprios, exceto se a respetiva quantia for necessária para compensar qualquer perda por imparidade.

Os subsídios reembolsáveis são contabilizados como passivos, na rubrica “financiamentos obtidos”.

Os subsídios à exploração destinam-se à cobertura de gastos, incorridos e registados, sendo os mesmos reconhecidos em resultados à medida que os gastos são incorridos, independentemente do momento de recebimento do subsídio.

### **3.2.12. Fluxos de caixa**

A demonstração dos fluxos de caixa é preparada através do método direto. A Entidade classifica na rubrica “Caixa e seus equivalentes” os montantes de caixa e depósitos ordem.

A demonstração dos fluxos de caixa encontra-se classificada em atividades operacionais, de financiamento e de investimento. As atividades operacionais englobam os recebimentos de clientes, pagamentos a fornecedores, pagamentos ao pessoal e outros relacionados com a atividade operacional. Os fluxos de caixa abrangidos nas atividades de investimento incluem, nomeadamente, pagamentos e recebimentos decorrentes da compra e venda de ativos.

Os fluxos de caixa abrangidos nas atividades de financiamento incluem, nomeadamente, os pagamentos e recebimentos referentes a financiamentos obtidos.

### **3.2.13. Julgamentos e estimativas**

Na preparação das demonstrações financeiras, a entidade adotou certos pressupostos e estimativas que afetam os ativos e passivos, rendimentos e gastos apresentados. Todas as estimativas e assunções efetuadas pela Direção foram efetuadas com base no seu melhor conhecimento existente, à data de aprovação das demonstrações financeiras, dos eventos e transações em curso.

As estimativas contabilísticas mais significativas refletidas nas demonstrações financeiras incluem, nomeadamente, análises de imparidade nas contas a receber.

As estimativas foram determinadas com base na melhor informação disponível à data da preparação das demonstrações financeiras e com base no melhor conhecimento e na experiência de eventos passados e/ou correntes. No entanto, poderão ocorrer situações em períodos subsequentes que, não sendo previsíveis à data, não foram consideradas nessas estimativas. As alterações a essas estimativas, que ocorram posteriormente à data das demonstrações financeiras, serão corrigidas na demonstração de resultados de forma prospetiva.

### 3.2.14. Eventos subsequentes

Os eventos ocorridos após a data de Balanço que proporcionem informação adicional sobre condições que existam à data do Balanço são refletidos nas Demonstrações Financeiras. Os eventos após a data do Balanço que proporcionem informação sobre condições que ocorram após a data do Balanço, se materiais, são divulgados no Anexo.

### 3.2.15. Principais pressupostos relativos ao futuro

As demonstrações financeiras anexas foram preparadas no pressuposto da continuidade das operações, a partir dos livros e registos contabilísticos da Entidade, mantidos de acordo com os princípios contabilísticos geralmente aceites em Portugal.

Os eventos ocorridos após a data do balanço que afetem o valor dos ativos e passivos existentes à data do balanço são considerados na preparação das demonstrações financeiras do período. Esses eventos, se significativos, são divulgados no anexo às demonstrações financeiras.

### 3.2.16. Principais fontes de incerteza

As estimativas de valores futuros que foram reconhecidos nas demonstrações financeiras refletem a evolução previsível da Entidade no quadro do seu plano estratégico e as informações disponíveis face a acontecimentos passados e situações equivalentes de outras entidades do setor, não sendo previsível qualquer alteração significativa deste enquadramento a curto prazo que possa pôr em causa a validade dessas estimativas ou implicar um risco significativo de ajustamentos materialmente relevantes nas quantias escrituradas dos ativos e passivos no próximo período.

## 4. Políticas contabilísticas, alterações nas estimativas contabilísticas e erros

Não se verificaram quaisquer efeitos resultantes de alteração voluntária em políticas contabilísticas. No seguimento da conclusão das obras do Pavilhão Multiusos e uma vez que a titularidade deste será pertença definitiva do Município, foram desreconhecidos neste exercício os valores a ele afetos.

## 5. Ativos Fixos Tangíveis

A quantia escriturada bruta, as depreciações acumuladas, a reconciliação da quantia escriturada no início e no fim dos períodos indicados, mostrando as adições, os abates e alienações, as depreciações e outras alterações, foram desenvolvidas de acordo com o seguinte quadro:

|                                | Saldo em<br>01-Jan-2023         | Aquisições<br>/ Dotações         | Abates        | Transferências        | Revalorizações        | Saldo em<br>31-Dez-2023         |
|--------------------------------|---------------------------------|----------------------------------|---------------|-----------------------|-----------------------|---------------------------------|
| <b>Custo</b>                   |                                 |                                  |               |                       |                       |                                 |
| Terrenos e recursos naturais   | -                               | -                                | -             | -                     | -                     | -                               |
| Edifícios e outras construções | 1.395,12                        | -                                | -             | -                     | -                     | 1.395,12                        |
| Equipamento básico             | 102.170,34                      | -                                | -             | -                     | -                     | 102.170,34                      |
| Equipamento de transporte      | 55.115,09                       | -                                | -             | -                     | -                     | 55.115,09                       |
| Equipamento biológico          | -                               | -                                | -             | -                     | -                     | -                               |
| Equipamento administrativo     | 10.041,34                       | -                                | -             | -                     | -                     | 10.041,34                       |
| Outros Ativos fixos tangíveis  | 2.686,93                        | -                                | -             | -                     | -                     | 2.686,93                        |
| Outros Ativos fixos tangíveis  | -                               | -                                | -             | -                     | -                     | -                               |
| <b>Total</b>                   | <b>171.408,82</b>               | <b>-</b>                         | <b>-</b>      | <b>-</b>              | <b>-</b>              | <b>171.408,82</b>               |
| <b>Depreciações acumuladas</b> |                                 |                                  |               |                       |                       |                                 |
| Terrenos e recursos naturais   | -                               | -                                | -             | -                     | -                     | -                               |
| Edifícios e outras construções | 1.395,12                        | -                                | -             | -                     | -                     | 1.395,12                        |
| Equipamento básico             | 87.401,74                       | 3.347,75                         | -             | -                     | -                     | 90.749,49                       |
| Equipamento de transporte      | 55.115,09                       | -                                | -             | -                     | -                     | 55.115,09                       |
| Equipamento biológico          | -                               | -                                | -             | -                     | -                     | -                               |
| Equipamento administrativo     | 9.967,09                        | 24,75                            | -             | -                     | -                     | 9.991,84                        |
| Outros Ativos fixos tangíveis  | -                               | -                                | -             | -                     | -                     | -                               |
| <b>Total</b>                   | <b>Saldo em<br/>01-Jan-2022</b> | <b>Aquisições<br/>/ Dotações</b> | <b>Abates</b> | <b>Transferências</b> | <b>Revalorizações</b> | <b>Saldo em<br/>31-Dez-2022</b> |
| <b>Custo</b>                   |                                 |                                  |               |                       |                       |                                 |
| Terrenos e recursos naturais   | -                               | -                                | -             | -                     | -                     | -                               |
| Edifícios e outras construções | 1.395,12                        | -                                | -             | -                     | -                     | 1.395,12                        |
| Equipamento básico             | 96.175,34                       | 5.995,00                         | -             | -                     | -                     | 102.170,34                      |
| Equipamento de transporte      | 55.115,09                       | -                                | -             | -                     | -                     | 55.115,09                       |
| Equipamento biológico          | -                               | -                                | -             | -                     | -                     | -                               |
| Equipamento administrativo     | 10.041,34                       | -                                | -             | -                     | -                     | 10.041,34                       |
| Outros Ativos fixos tangíveis  | 2.686,93                        | -                                | -             | -                     | -                     | 2.686,93                        |
| Outros Ativos fixos tangíveis  | -                               | -                                | -             | -                     | -                     | -                               |
| <b>Total</b>                   | <b>165.413,82</b>               | <b>5.995,00</b>                  | <b>-</b>      | <b>-</b>              | <b>-</b>              | <b>171.408,82</b>               |
| <b>Depreciações acumuladas</b> |                                 |                                  |               |                       |                       |                                 |
| Terrenos e recursos naturais   | -                               | -                                | -             | -                     | -                     | -                               |
| Edifícios e outras construções | 1.395,12                        | -                                | -             | -                     | -                     | 1.395,12                        |
| Equipamento básico             | 84.053,99                       | 3.347,75                         | -             | -                     | -                     | 87.401,74                       |
| Equipamento de transporte      | 55.115,09                       | -                                | -             | -                     | -                     | 55.115,09                       |
| Equipamento biológico          | -                               | -                                | -             | -                     | -                     | -                               |
| Equipamento administrativo     | 9.876,13                        | 90,96                            | -             | -                     | -                     | 9.967,09                        |
| Outros Ativos fixos tangíveis  | 2.686,93                        | -                                | -             | -                     | -                     | 2.686,93                        |
| <b>Total</b>                   | <b>153.127,26</b>               | <b>3.438,71</b>                  | <b>-</b>      | <b>-</b>              | <b>-</b>              | <b>156.565,97</b>               |

## 6. Ativos Intangíveis

A quantia escriturada bruta, as amortizações acumuladas, a reconciliação da quantia escriturada no início e no fim dos períodos indicados, mostrando as adições, os abates e alienações, as amortizações e outras alterações, foram desenvolvidas de acordo com o seguinte quadro:

|                                | Saldo em<br>01-Jan-2023 | Aquisições<br>/ Dotações | Abates   | Transferências | Revalorizações | Saldo em<br>31-Dez-2023 |
|--------------------------------|-------------------------|--------------------------|----------|----------------|----------------|-------------------------|
| <b>Custo</b>                   |                         |                          |          |                |                |                         |
| Goodwill                       | 13.759,02               | -                        | -        | -              | -              | <b>13.759,02</b>        |
| Projectos de Desenvolvimento   | -                       | -                        | -        | -              | -              | -                       |
| Programas de Computador        | -                       | -                        | -        | -              | -              | -                       |
| Propriedade Industrial         | -                       | -                        | -        | -              | -              | -                       |
| ...                            | -                       | -                        | -        | -              | -              | -                       |
| Outros Ativos intangíveis      | -                       | -                        | -        | -              | -              | -                       |
| <b>Total</b>                   | <b>13.759,02</b>        | <b>-</b>                 | <b>-</b> | <b>-</b>       | <b>-</b>       | <b>13.759,02</b>        |
| <b>Depreciações acumuladas</b> |                         |                          |          |                |                |                         |
| Projectos de Desenvolvimento   | -                       | -                        | -        | -              | -              | -                       |
| Programas de Computador        | -                       | -                        | -        | -              | -              | -                       |
| Propriedade Industrial         | -                       | -                        | -        | -              | -              | -                       |
| ...                            | -                       | -                        | -        | -              | -              | -                       |
| Outros Ativos intangíveis      | -                       | -                        | -        | -              | -              | -                       |
| <b>Total</b>                   | <b>-</b>                | <b>-</b>                 | <b>-</b> | <b>-</b>       | <b>-</b>       | <b>-</b>                |

|                                | Saldo em<br>01-Jan-2022 | Aquisições<br>/ Dotações | Abates   | Transferências | Revalorizações | Saldo em<br>31-Dez-2022 |
|--------------------------------|-------------------------|--------------------------|----------|----------------|----------------|-------------------------|
| <b>Custo</b>                   |                         |                          |          |                |                |                         |
| Goodwill                       | 13.759,02               | -                        | -        | -              | -              | <b>13.759,02</b>        |
| Projectos de Desenvolvimento   | -                       | -                        | -        | -              | -              | -                       |
| Programas de Computador        | -                       | -                        | -        | -              | -              | -                       |
| Propriedade Industrial         | -                       | -                        | -        | -              | -              | -                       |
| ...                            | -                       | -                        | -        | -              | -              | -                       |
| Outros Ativos intangíveis      | -                       | -                        | -        | -              | -              | -                       |
| <b>Total</b>                   | <b>13.759,02</b>        | <b>-</b>                 | <b>-</b> | <b>-</b>       | <b>-</b>       | <b>13.759,02</b>        |
| <b>Depreciações acumuladas</b> |                         |                          |          |                |                |                         |
| Projectos de Desenvolvimento   | -                       | -                        | -        | -              | -              | -                       |
| Programas de Computador        | -                       | -                        | -        | -              | -              | -                       |
| Propriedade Industrial         | -                       | -                        | -        | -              | -              | -                       |
| ...                            | -                       | -                        | -        | -              | -              | -                       |
| Outros Ativos intangíveis      | -                       | -                        | -        | -              | -              | -                       |
| <b>Total</b>                   | <b>-</b>                | <b>-</b>                 | <b>-</b> | <b>-</b>       | <b>-</b>       | <b>-</b>                |

## 7. Inventários

Em 31 de dezembro dos períodos indicados a rubrica “Inventários” apresentava os seguintes valores:

| Descrição  | Inventário em<br>01-Jan-2022 | Compras  | Reclassificações<br>e<br>regularizações | Inventário em<br>31-Dez-2022 | Compras  | Reclassificações<br>e<br>regularizações | Inventário em<br>31-Dez-2023 |
|--|------------------------------|----------|---|------------------------------|----------|---|------------------------------|
| Mercadorias  | <b>1.078,67</b>              | -        | -                                       | -                            | -        | -                                       | -                            |
| Matérias-primas, subsidiárias e de consumo               | <b>559,26</b>                | -        | -                                       | <b>1.409,49</b>              | -        | -                                       | <b>1.495,37</b>              |
| Produtos Acabados e intermédios                          | -                            | -        | -                                       | -                            | -        | -                                       | -                            |
| Produtos e trabalhos em curso                            | -                            | -        | -                                       | -                            | -        | -                                       | -                            |
| ...  | -                            | -        | -                                       | -                            | -        | -                                       | -                            |
| <b>Total</b>   | <b>1.637,93</b>              | <b>-</b> | <b>-</b>                                | <b>1.409,49</b>              | <b>-</b> | <b>-</b>                                | <b>1.495,37</b>              |
| Custo das mercadorias vendidas e das matérias consumidas |                              |          |   | 31.272,74                    |          |   | 33.696,06                    |
| Variações nos inventários da produção                    |                              |          |   | -                            |          |   | -                            |

## 8. Créditos a receber

A 31 de dezembro dos períodos indicados, esta conta encontra-se desagregada da seguinte forma:

| Descrição                                  | 2023             | 2022             |
|--|------------------|------------------|
| <b>Cientes e Utentes c/c</b>               | <b>29 881,25</b> | <b>29 851,25</b> |
| Clientes                                   | 29 851,25        | 29 851,25        |
| Utentes                                    | 30,00            | -                |
| <b>Cientes e Utentes títulos a receber</b> | -                | -                |
| <b>Cientes e Utentes factoring</b>         | -                | -                |
| <b>Cientes e Utentes cobrança duvidosa</b> | -                | -                |
| Adiantamentos ao pessoal                   |                  |                  |
| Adiantamentos a Fornecedores               |                  |                  |
| Outros                                     |                  |                  |
| Outros Devedores                           | <b>500,00</b>    | <b>4 272,20</b>  |
| Subsídios a Receber                        |                  | 3 772,20         |
| Outros 278                                 | 500,00           | 500,00           |
| Perdas por Imparidade                      |                  |                  |
|  |                  |                  |
| <b>Total</b>                               | <b>30 381,25</b> | <b>34 123,45</b> |

### Perdas por Imparidade do período

| Descrição    | 2023 | 2022 |
|--------------|------|------|
| Clientes     |      | -    |
| Utentes      | -    | -    |
| <b>Total</b> | -    | -    |

As verbas de clientes encontram-se em situação de PER.

## 9. Outros ativos correntes

De acordo com a Portaria n.º 220/2015, de 24/07 os valores apresentados na rubrica “outros ativo correntes” em 2021 foram reclassificados e constam da rubrica de “créditos a receber”.

## 10. Diferimentos

A 31 de dezembro dos períodos indicados, esta conta encontra-se desagregada da seguinte forma:

| Descrição                       | 2023          | 2022            |
|---------------------------------|---------------|-----------------|
| <b>Gastos a reconhecer</b>      |               |                 |
| Seguros                         | 326,14        | 1 106,70        |
| Outros                          | 617,15        | 617,15          |
| ...                             | -             | -               |
| <b>Total</b>                    | <b>943,29</b> | <b>1 723,85</b> |
| <b>Rendimentos a reconhecer</b> |               |                 |
| Assinaturas                     | -             | -               |
| Prestação Serviços              | -             | -               |
| Quotas (associados)             | -             | -               |
| Protocolo Cooperação 2023       | -             | 2 683,31        |
| <b>Total</b>                    | <b>-</b>      | <b>2 683,31</b> |

## 11. Caixa e Depósitos Bancários

A 31 de dezembro dos períodos indicados, esta conta encontra-se desagregada da seguinte forma:

| Descrição         | 2023              | 2022              |
|-------------------|-------------------|-------------------|
| Caixa             | -                 | -                 |
| Depósitos à ordem | 168 867,16        | 120 749,84        |
| Depósitos a prazo | 100 000,00        | 100 000,00        |
| Outros            | -                 | -                 |
| <b>Total</b>      | <b>268 867,16</b> | <b>220 749,84</b> |

## 12. Fundos Patrimoniais

A 31 de dezembro dos períodos indicados, esta conta encontra-se desagregada da seguinte forma:

| Descrição                                | Saldo em 01-Jan-2023 | Aumentos         | Diminuições | Saldo em 31-Dez-2023 |
|--|----------------------|------------------|-------------|----------------------|
| Fundos                                   | 300 000,00           | -                | -           | <b>300 000,00</b>    |
| Excedentes técnicos                      | -                    | -                | -           | -                    |
| Reservas                                 | 117 961,55           | -                | -           | <b>117 961,55</b>    |
| Resultados transitados                   | (199 603,61)         | 14 089,71        | -           | <b>(185 513,90)</b>  |
| Excedentes de revalorização              | -                    | -                | -           | -                    |
| Outras variações nos fundos patrimoniais | 4 186,10             | (996,00)         | -           | <b>3 190,10</b>      |
| <b>Total</b>                             | <b>222 544,04</b>    | <b>13 093,71</b> | <b>-</b>    | <b>235 637,75</b>    |

| Descrição                                | Saldo em 01-Jan-2022 | Aumentos         | Diminuições | Saldo em 31-Dez-2022 |
|--|----------------------|------------------|-------------|----------------------|
| Fundos                                   | 300 000,00           | -                | -           | <b>300 000,00</b>    |
| Excedentes técnicos                      | -                    | -                | -           | -                    |
| Reservas                                 | 117 961,55           | -                | -           | <b>117 961,55</b>    |
| Resultados transitados                   | (215 623,57)         | 16 019,96        |             | <b>(199 603,61)</b>  |
| Excedentes de revalorização              | -                    | -                | -           | -                    |
| Outras variações nos fundos patrimoniais | 6 178,10             | (1 992,00)       | -           | <b>4 186,10</b>      |
| <b>Total</b>                             | <b>208 516,08</b>    | <b>14 027,96</b> | <b>-</b>    | <b>222 544,04</b>    |

### 13. Fornecedores

A 31 de dezembro dos períodos indicados, esta conta encontra-se desagregada da seguinte forma:

| Descrição                                       | 2023            | 2022            |
|---|-----------------|-----------------|
| Fornecedores c/c                                | 2 372,81        | 5 726,38        |
| Fornecedores títulos a pagar                    | -               | -               |
| Fornecedores facturas em recepção e conferência | -               | -               |
| <b>Total</b>                                    | <b>2 372,81</b> | <b>5 726,38</b> |

### 14. Estado e Outros Entes Públicos

A 31 de dezembro dos períodos indicados, esta conta encontra-se desagregada da seguinte forma:

| Descrição  | 2023            | 2022            |
|--|-----------------|-----------------|
| <b>Ativo</b>   |                 |                 |
| Imposto sobre o Rendimentos das Pessoas Colectivas (IRC) |                 |                 |
| Imposto sobre o Valor Acrescentado (IVA)                 | 318,19          | 1 139,54        |
| Outros Impostos e Taxas                                  | -               | -               |
| <b>Total</b>   | <b>318,19</b>   | <b>1 139,54</b> |
| <b>Passivo</b>   |                 |                 |
| Imposto sobre o Rendimentos das Pessoas Colectivas (IRC) | -               | -               |
| Imposto sobre o Valor Acrescentado (IVA)                 | -               | -               |
| Imposto sobre o Rendimentos das Pessoas Singualres (IRS) | 1 229,00        | 1 370,00        |
| Segurança Social   | 4 884,52        | 4 660,34        |
| Outros Impostos e Taxas                                  | 39,50           | 15,13           |
| <b>Total</b>   | <b>6 153,02</b> | <b>6 045,47</b> |



## 15. Outros passivos correntes

A 31 de dezembro dos períodos indicados, esta conta encontra-se desagregada da seguinte forma:

| Descrição                                | 2023         |                  | 2022         |                  |
|--|--------------|------------------|--------------|------------------|
|  | Não Corrente | Corrente         | Não Corrente | Corrente         |
| <b>Clientes</b>                          | -            | -                | -            | -                |
| <b>Pessoal</b>                           | -            | -                | -            | -                |
| Remunerações a pagar                     | -            | -                | -            | -                |
| Cauções                                  | -            | -                | -            | -                |
| Outras operações                         | -            | -                | -            | -                |
| Perdas por Imparidade acumuladas         | -            | -                | -            | -                |
| <b>Fornecedores de Investimentos</b>     | -            | -                | -            | -                |
| <b>Credores por acréscimos de gastos</b> | -            | <b>46 447,28</b> | -            | <b>36 465,85</b> |
| Remunerações a liquidar                  | -            | 46 296,96        | -            | 36 465,85        |
| Outros acréscimos                        | -            | 150,32           | -            | -                |
| <b>Outros credores</b>                   | -            | <b>1 344,06</b>  | -            | <b>1 620,38</b>  |
| Outros credores                          | -            | 1 344,06         | -            | 1 620,38         |
| ...                                      | -            | -                | -            | -                |
| <b>Total</b>                             | <b>-</b>     | <b>47 791,34</b> | <b>-</b>     | <b>38 086,23</b> |

## 16. Rédito

Em 31 de dezembro dos períodos indicados foram reconhecidos os seguintes Réditos:

| Descrição                    | 2023             | 2022             |
|------------------------------|------------------|------------------|
| <b>Vendas</b>                |                  |                  |
| <b>Prestação de Serviços</b> | <b>56 568,39</b> | <b>57 984,87</b> |
| Quotizações e Joias          | 612,00           | 264,00           |
| Mensalidades                 | 55 956,39        | 57 720,87        |
| Assinaturas                  | -                | -                |
| Publicidade                  | -                | -                |
| Outros                       | -                | -                |
| ...                          | -                | -                |
| <i>Royalties</i>             | -                | -                |
| Dividendos                   |                  |                  |
| <b>Total</b>                 | <b>56 568,39</b> | <b>57 984,87</b> |

| Descrição  | 2023              | 2022              |
|--|-------------------|-------------------|
| <b>Subsídios, doações e legados à exploração</b> | <b>360 971,57</b> | <b>318 019,30</b> |
| Segurança Social                                 | 305 449,42        | 268 456,46        |
| IEFP   | 6 161,12          | 5 980,76          |
| Outras Entidades                                 | 49 361,03         | 43 582,08         |
| <b>Total</b>                                     | <b>360 971,57</b> | <b>318 019,30</b> |

Considera a Comissão de Normalização Contabilística (CNC) através da sua FAQ 39 que no enquadramento das verbas provenientes dos Acordos de Cooperação entre o Estado e entidades do setor não lucrativo, para fazer face a respostas sociais, temos que ter em consideração :

- a) Se o pagamento da comparticipação mensal por parte do Estado para determinada resposta social estiver dependente da variação de frequências dos utentes, e for atribuída como apoio ao pagamento da mensalidade devida pelo utente (acordos típicos), está-se perante uma prestação de serviços (Conta 72), devendo a entidade proceder à apropriada divulgação no Anexo da decomposição da origem dos réditos;
- b) Se o pagamento da comparticipação mensal por parte do Estado para determinada resposta social ocorrer independentemente da variação de frequências dos utentes, sendo atribuída tendo em vista suportar os custos de funcionamento (acordos atípicos), está-se perante um subsídio à exploração (Conta 75).

Assim, as comparticipações mensais por parte do Estado para determinada resposta social que depende da variação da frequência dos utentes e que foi atribuída como apoio ao pagamento da mensalidade devida pelo utente deve ser contabilizada como prestação de serviços (conta 72) ao invés de Subsídios, Doações e Legados à Exploração (conta 75).

Não foi efetuada, em relação a esta questão, nenhuma alteração das políticas contabilísticas existentes considerando que

- (i) esta reclassificação provocará graves constrangimentos na prestação de contas à segurança social, dado que a plataforma OCIP não contempla esta nova realidade e;
- (ii) e que a resposta da segurança social é no sentido "... que a questão já foi reportada a nível superior, não existindo até à data, orientação para alterar qualquer procedimento seguido até agora, pelo que, se recomenda que se mantenha o mesmo entendimento e se aguarde por orientações acerca da hipotética alteração de contabilização."

## 17. Fornecimentos e serviços externos

A 31 de dezembro dos períodos indicados, esta conta encontra-se desagregada da seguinte forma:

| Descrição                                 | 2023             | 2022             |
|---|------------------|------------------|
| <b>Subcontratos</b>                       |                  | -                |
| <b>Serviços especializados</b>            | <b>23 025,66</b> | <b>16 983,95</b> |
| <b>Materiais</b>                          | <b>11 311,17</b> | <b>8 670,56</b>  |
| <b>Energia e fluidos</b>                  | <b>14 523,24</b> | <b>15 442,39</b> |
| <b>Deslocações, estadas e transportes</b> | <b>407,60</b>    | <b>615,30</b>    |
| <b>Serviços diversos</b>                  | <b>21 849,13</b> | <b>17 359,30</b> |
| Rendas e alugueres                        | 764,96           | 697,92           |
| Comunicação                               | 1 223,59         | 1 402,12         |
| Seguros                                   | 4 098,10         | 2 146,25         |
| Contencioso e notariado                   |                  |                  |
| Despesas de representação                 | 123,42           | 61,30            |
| Limpeza, higiene e conforto               | 1 987,11         | 1 545,60         |
| Outros serviços                           | 13 651,95        | 11 506,11        |
| ...                                       | -                | -                |
| <b>Total</b>                              | <b>71 116,80</b> | <b>59 071,50</b> |

## 18. Benefícios dos empregados

Os órgãos diretivos da Entidade não auferem qualquer remuneração.

O número médio de pessoas ao serviço da Entidade em 31 de dezembro de 2023 e de 2022 foi de 16.

Os gastos que a Entidade incorreu com os funcionários foram os seguintes:

| Descrição  | 2023              | 2022              |
|--|-------------------|-------------------|
| Remunerações aos Órgãos Sociais                          | -                 | -                 |
| Remunerações ao Pessoal                                  | 225 857,20        | 215 553,04        |
| Benefícios Pós-Emprego                                   |                   |                   |
| Indemnizações  |                   |                   |
| Encargos sobre as Remunerações                           | 44 808,56         | 49 041,56         |
| Seguros de Acidentes no Trabalho e Doenças Profissionais | 1 224,08          | 1 292,95          |
| Gastos de Acção Social                                   | -                 | -                 |
| Outros Gastos com o Pessoal                              | -                 | 40,00             |
| <b>Total</b>   | <b>271 889,84</b> | <b>265 927,55</b> |

## 19. Outros rendimentos e ganhos

A 31 de dezembro dos períodos indicados, esta conta encontra-se desagregada da seguinte forma:

| Descrição  | 2023            | 2022            |
|--|-----------------|-----------------|
| Rendimentos Suplementares  | -               | -               |
| Descontos de pronto pagamento obtidos  |                 |                 |
| Recuperação de dívidas a receber   | -               | -               |
| Ganhos em inventários  | -               | -               |
| Rendimentos e ganhos em subsidiárias, associadas e empreendimentos conjuntos | -               | -               |
| Rendimentos e ganhos nos restantes activos financeiros                       | -               | -               |
| Rendimentos e ganhos em investimentos não financeiros                        | -               | -               |
| Outros rendimentos e ganhos  | 5 708,63        | 4 140,14        |
| <b>Total</b>   | <b>5 708,63</b> | <b>4 140,14</b> |

## 20. Outros gastos e perdas

A 31 de dezembro dos períodos indicados, esta conta encontra-se desagregada da seguinte forma:

| Descrição   | 2023            | 2022            |
|---|-----------------|-----------------|
| Impostos  |                 |                 |
| Descontos de pronto pagamento concedidos                                |                 | -               |
| Dívidas incobráveis   |                 | -               |
| Perdas em inventários   |                 | -               |
| Gastos e perdas em subsidiárias, associadas e empreendimentos conjuntos |                 | -               |
| Gastos e perdas nos restantes activos financeiros                       |                 | -               |
| Gastos e perdas investimentos não financeiros                           |                 | -               |
| Outros Gastos e Perdas  | 7 106,84        | 5 790,45        |
| <b>Total</b>  | <b>7 106,84</b> | <b>5 790,45</b> |

## 21. Divulgações exigidas por outros diplomas legais

A Entidade não apresenta dívidas ao Estado em situação de mora, nos termos do Decreto-Lei 534/80, de 7 de Novembro.

Dando cumprimento ao estabelecido no Decreto-Lei 411/91, de 17 de Outubro, informa-se que a situação da Entidade perante a Segurança Social se encontra regularizada, dentro dos prazos legalmente estipulados.

## 22. Acontecimentos após a data do Balanço

---

Não são conhecidos à data quaisquer eventos subsequentes, com impacto significativo nas Demonstrações Financeiras de 31 de dezembro de 2023.

Após o encerramento do período, e até à elaboração do presente anexo, não se registaram outros factos suscetíveis de modificar a situação relevada nas contas.

## 23. Proposta de Aplicação de Resultados

---

A Gira Sol - Associação de Desenvolvimento de Febres apresentou um resultado líquido do período positivo no montante de 36.070,81 € (trinta e seis mil e setenta euros e oitento e um cêntimos).

A Direção propõe que o resultado líquido do período de 2023 seja mantido em Resultados Transitados.

Coimbra, 26 março de 2024.